



"2022 - 40° ANIVERSARIO DE LA GESTA HERÓICA DE MALVINAS"

Provincia de Tierra del Fuego,
Antártida e Islas del Atlántico Sur
República Argentina

MINISTERIO DE TRABAJO Y EMPLEO

En la ciudad de Ushuaia, a los 19 días del mes de octubre del 2022, siendo las 14:30 horas, comparecen en el marco de las actuaciones caratuladas "**SINDICATO UNIFICADO DE TRABAJADORES DE LA EDUCACIÓN FUEGUINA S/ LEY N° 424**" (Expte. N° 003/04), en representación del Sindicato Unificado de Trabajadores de la Educación Fueguina (SUTEF), el Sr. Horacio CATENA, la Sra. Soledad ROTTARIS, el Sr. Javier MASTROCOLO, Srta. María Noel BRALLARD y la Srta. Cintia Micaela BARTOLELLI, por una parte y por la otras se presentan la Sra. Ministra de Educación, Cultura, Ciencia y Tecnología DI. Analía CUBINO y el Sr. Juan Carlos ESTEVEZ en su condición de paritario y; en representación del Ministerio de Finanzas Públicas el Sr. Ministro de Finanzas Públicas CP. Federico ZAPATA acompañado por la Sra. Subsecretaria de Haberes CP. Romina ROUCO. -----

Tomada la palabra por la funcionaria actuante da la bienvenida a los presentes, ponderando que la convocatoria fuera realizada por las partes, se le otorga la palabra a los comparecientes a los efectos que estimen corresponder.-----

Tomada la palabra por las partes manifiestan que, en forma conjunta se presentan a ratificar el presente acuerdo, arribado en mesa negociadora de fecha 14/10/22, por lo cual se acuerda lo siguiente:

- 1) Otorgar un incremento salarial en cuatro tramos, de la siguiente forma:
 - a) Para los haberes del mes de Septiembre del 2022, consistente en un re-escalafonamiento según Anexo I que se acompaña.
 - b) Para los haberes del mes de Octubre del 2022, un incremento del valor índice a 15,524; según Anexo II que se acompaña al presente.
 - c) Para los haberes del mes de Noviembre del 2022, un incremento del valor índice a 16,611; según Anexo III que se acompaña al presente.
 - d) Para los haberes del mes de Diciembre del 2022, un incremento del valor índice a 17,773; según Anexo IV que se acompaña al presente.
- 2) Se continúa liquidando los ítems y adicionales particulares tal como hasta la fecha.
- 3) Se fija mesa técnica salarial para el 15 de diciembre del 2022.

D.I. Analía CUBINO
MINISTRA DE EDUCACIÓN, CULTURA,
CIENCIA Y TECNOLOGÍA
Provincia de Tierra del Fuego, A. e I. A. S.

Federico Martín ZAPATA GARCIA
Ministro de Economía,
Prov. de Tierra del Fuego A.e I.A.S.

Sandra Edulía ARAMENIA
DIR. PROVINCIAL DEL SINDICATO UNIFICADO
MINISTERIO DE TRABAJO Y EMPLEO

Prof. Gustavo A. MELELLA
GOBERNADOR
Provincia de Tierra del Fuego

"Las Islas Malvinas, Georgias y Sandwich del Sur son parte integrante e inseparable de la Argentina"



"2022 - 40° ANIVERSARIO DE LA GESTA HERÓICA DE MALVINAS"

Provincia de Tierra del Fuego,
Antártida e Islas del Atlántico Sur
República Argentina

MINISTERIO DE TRABAJO Y EMPLEO


2///...

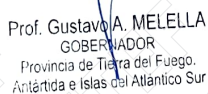
Llegado este punto las partes solicitan la debida intervención al Ministerio de Trabajo y Empleo para la Homologación del presentes acuerdo y posterior ratificación por el Sr. Gobernador de la Provincia. -----

Tomada la palabra por la funcionaria actuante manifiesta que, atento lo solicitado se le informa a los presentes que, se dará intervención a las área pertinentes elevando el presente acuerdo. -----

Siendo las 16:06 Hs. se da por finalizado el presente acto, previa lectura y ratificación por los presentes por ante mí que CERTIFICO. -----


D.I. Analía Inés CUBINO
MINISTRA DE EDUCACIÓN, CULTURA,
CIENCIA Y TECNOLOGÍA
Provincia de Tierra del Fuego, A. e I. A. S.


Federico Martín ZAPATA GARCIA
Ministro de Economía,
Prov. de Tierra del Fuego A.e I. A. S.


Prof. Gustavo A. MELELLA
GOBERNADOR
Provincia de Tierra del Fuego,
Antártida e Islas del Atlántico Sur


Sandra Patricia ARAYENA
DIR. PROVINCIAL DEL SECTOR PÚBLICO
MINISTERIO DE TRABAJO Y EMPLEO



Provincia de Tierra del Fuego,
Antártida e Islas del Atlántico Sur
República Argentina

MINISTERIO DE TRABAJO Y EMPLEO

"2022 - 40° ANIVERSARIO DE LA GESTA HERÓICA DE MALVINAS"

ANEXO I

ESCALA SALARIAL DEL ESCALAFON DOCENTE - SEPTIEMBRE 2022

COD.	CARGO	PUNTAJE	INDICE	BÁSICO	F. DOCENTE	ANTIGÜEDAD	ZONA	TOTAL ESCALA
100	Supervisor Nivel Inicial.	3.177,00	14,243	45.250,01	88.690,02	18.100,00	152.040,04	304.080,07
101	Dir. Nivel Inicial-T.C.	2.941,20	14,243	41.891,47	82.107,28	16.756,59	140.755,34	281.510,67
102	Dir. 1º Nivel Inicial- T.S.	2.451,00	14,243	34.909,59	68.422,80	13.963,84	117.296,23	234.592,46
103	Dir. 2º Nivel Inicial- T.S.	2.286,00	14,243	32.559,50	63.816,62	13.023,80	109.399,91	218.799,83
104	Dir. 3º Nivel Inicial- T.S.	2.145,00	14,243	30.551,24	59.880,42	12.220,49	102.652,15	205.304,30
105	Vicedir. Nivel Inicial- T.C.	2.757,00	14,243	39.267,95	76.965,18	15.707,18	131.940,32	263.880,63
106	Vicedir. Nivel Inicial. T.S.	2.298,00	14,243	32.730,41	64.151,61	13.092,17	109.974,19	219.948,38
107	Sec. Nivel Inicial- T.C.	2.574,00	14,243	36.661,48	71.856,50	14.664,59	123.182,58	246.365,16
108	Sec. Nivel Inicial- T.S.	2.050,00	14,243	29.198,15	57.228,37	11.679,26	98.105,78	196.211,57
109	Mtro.(sección) Nivel Inicial- T.S.	1.287,00	14,243	18.330,74	35.928,25	7.332,30	61.591,29	123.182,58
110	Mtro. Bibliotecario- T.S.	1.287,00	14,243	18.330,74	35.928,25	7.332,30	61.591,29	123.182,58
111	Mtro. De Proyectos específicos - T.S.	1.287,00	14,243	18.330,74	35.928,25	7.332,30	61.591,29	123.182,58
112	Mtro. Sec. Nivel Inicial (aux. sala)- T.S.	1.287,00	14,243	18.330,74	35.928,25	7.332,30	61.591,29	123.182,58
113	Mtro. Aux. Secr. Nivel Inicial- T.S.	1.287,00	14,243	18.330,74	35.928,25	7.332,30	61.591,29	123.182,58
114	Maestro Tutor- T.S.	1.287,00	14,243	18.330,74	35.928,25	7.332,30	61.591,29	123.182,58
115	Hora Cátedra Nivel Inicial.	61,29	14,243	872,89	1.710,87	349,16	2.932,92	5.865,84
200	Supervisor Nivel EGB 1 Y 2.	3.177,00	14,243	45.250,01	88.690,02	18.100,00	152.040,04	304.080,07
201	Dir. Pers. Unico EGB 1 Y 2- T.C.	2.542,00	14,243	36.205,71	70.963,18	14.482,28	121.651,17	243.302,34
202	Dir. 1º Nivel EGB 1 Y 2- T.C.	2.941,20	14,243	41.891,47	82.107,28	16.756,59	140.755,34	281.510,67
203	Dir. 2º Nivel EGB 1 Y 2- T.C.	2.705,29	14,243	38.531,50	75.521,73	15.412,60	129.465,82	258.931,65
204	Dir. 3º Nivel EGB 1 Y 2- T.C.	2.530,66	14,243	36.044,15	70.646,54	14.417,66	121.108,36	242.216,72
205	Dir. 1º Nivel EGB 1 Y 2- T.S.	2.451,00	14,243	34.909,59	68.422,80	13.963,84	117.296,23	234.592,46
206	Dir. 2º Nivel EGB 1 Y 2- T.S.	2.286,00	14,243	32.559,50	63.816,62	13.023,80	109.399,91	218.799,83
207	Dir. 3º Nivel EGB 1 Y 2- T.S.	2.145,00	14,243	30.551,24	59.880,42	12.220,49	102.652,15	205.304,30
208	Vicedir. Nivel EGB 1 Y 2- T.C.	2.757,00	14,243	39.267,95	76.965,18	15.707,18	131.940,32	263.880,63
209	Vicedir. Nivel EGB 1 Y 2- T.S.	2.298,00	14,243	32.730,41	64.151,61	13.092,17	109.974,19	219.948,38
210	Sec. Nivel EGB 1 Y 2. T.C.	2.574,00	14,243	36.661,48	71.856,50	14.664,59	123.182,58	246.365,16
211	Sec. Nivel EGB 1 Y 2- T.S.	2.050,00	14,243	29.198,15	57.228,37	11.679,26	98.105,78	196.211,57
212	Mtro. (año) Nivel EGB 1 Y 2- T.S.	1.287,00	14,243	18.330,74	35.928,25	7.332,30	61.591,29	123.182,58
213	Mtro. Bibliotecario. T.S.	1.287,00	14,243	18.330,74	35.928,25	7.332,30	61.591,29	123.182,58
214	Mtro. Computación- T.S.	1.287,00	14,243	18.330,74	35.928,25	7.332,30	61.591,29	123.182,58
215	Mtro. Domic. Hospit.- T.S.	1.287,00	14,243	18.330,74	35.928,25	7.332,30	61.591,29	123.182,58
216	Mtro. de Proyectos Especificos- T.S.	1.287,00	14,243	18.330,74	35.928,25	7.332,30	61.591,29	123.182,58
217	Mtro. Recuperador- T.S.	1.287,00	14,243	18.330,74	35.928,25	7.332,30	61.591,29	123.182,58

Handwritten signatures and stamps in blue ink at the bottom of the page.

"Las Islas Malvinas, Georgias y Sandwich del Sur son y serán Argentinas"



“2022 – 40º ANIVERSARIO DE LA GESTA HERÓICA DE MALVINAS”

Provincia de Tierra del Fuego,
Antártida e Islas del Atlántico Sur
República Argentina

MINISTERIO DE TRABAJO Y EMPLEO

COD.	CARGO	PUNTAJE	INDICE	BÁSICO	F. DOCENTE	ANTIGÜEDAD	ZONA	TOTAL ESCALA
218	Mtro. Tutor.- T.S.	1.287,00	14,243	18.330,74	35.928,25	7.332,30	61.591,29	123.182,58
219	Mtro. (año) Nivel EGB 1 Y 2.- T.C.	2.422,59	14,243	34.504,95	67.629,70	13.801,98	115.936,63	231.873,26
220	Mtro. Aux. secr. EGB 1 Y 2.- T.S.	1.287,00	14,243	18.330,74	35.928,25	7.332,30	61.591,29	123.182,58
221	Hora Cátedra Nivel EGB 1 Y 2	61,29	14,243	872,89	1.710,87	349,16	2.932,92	5.865,84
222	Coord. Ciclo EGB 1Y2-T.C.	2.381,00	14,243	33.912,58	66.468,66	13.565,03	113.946,28	227.892,56
223	Coord. Ciclo EGB 1Y2-T.S.	1.348,00	14,243	19.199,56	37.631,15	7.679,83	64.510,54	129.021,07
230	Maestro Bibliotecario T.C.	2.422,59	14,243	34.504,95	67.629,70	13.801,98	115.936,63	231.873,26
231	Maestro de Computación T.C.	2.422,59	14,243	34.504,95	67.629,70	13.801,98	115.936,63	231.873,26
232	Mtro. Domiciliario/Hospitalario T.C.	2.422,59	14,243	34.504,95	67.629,70	13.801,98	115.936,63	231.873,26
233	Mtro. de Proyectos Especificos T.C.	2.422,59	14,243	34.504,95	67.629,70	13.801,98	115.936,63	231.873,26
234	Mtro. Recuperador T.C.	2.422,59	14,243	34.504,95	67.629,70	13.801,98	115.936,63	231.873,26
235	Tutor/a Docente T.C.	2.422,59	14,243	34.504,95	67.629,70	13.801,98	115.936,63	231.873,26
236	Mtro. Aux. de Secretaría T.C.	2.422,59	14,243	34.504,95	67.629,70	13.801,98	115.936,63	231.873,26
300	Supervisor Nivel Especial.	3.177,00	14,243	45.250,01	88.690,02	18.100,00	152.040,04	304.080,07
301	Dir. Nivel Especial-T.C.	2.941,20	14,243	41.891,47	82.107,28	16.756,59	140.755,34	281.510,67
302	Vicedir. Nivel Especial- T.C.	2.757,00	14,243	39.267,95	76.965,18	15.707,18	131.940,32	263.880,63
303	Sec.Nivel Especial-T.C.	2.574,00	14,243	36.661,48	71.856,50	14.664,59	123.182,58	246.365,16
304	Mtro. (grupo) Nivel Esp.- T.S.	1.287,00	14,243	18.330,74	35.928,25	7.332,30	61.591,29	123.182,58
305	Mtro. (Sección) Nivel Esp.- T.S.	1.287,00	14,243	18.330,74	35.928,25	7.332,30	61.591,29	123.182,58
306	Mtro. (ciclo) Nivel Esp.- T.S.	1.287,00	14,243	18.330,74	35.928,25	7.332,30	61.591,29	123.182,58
307	Mtro. Bibliotecario.- T.S.	1.287,00	14,243	18.330,74	35.928,25	7.332,30	61.591,29	123.182,58
308	Mtro. De Proyectos especificos - T.S.	1.287,00	14,243	18.330,74	35.928,25	7.332,30	61.591,29	123.182,58
309	tutor docente Nivel Esp.	1.287,00	14,243	18.330,74	35.928,25	7.332,30	61.591,29	123.182,58
310	Mtro. Aux. secr. Nivel Esp.- T.S.	1.287,00	14,243	18.330,74	35.928,25	7.332,30	61.591,29	123.182,58
311	Mtro. Aux grupo Nivel Esp.- T.S.	1.287,00	14,243	18.330,74	35.928,25	7.332,30	61.591,29	123.182,58
312	Hora Cátedra Nivel Especial.	61,29	14,243	872,89	1.710,87	349,16	2.932,92	5.865,84
400	Supervisor Nivel Jovenes y Adul.	3.290,47	14,243	46.866,15	91.857,65	18.746,46	157.470,26	314.940,53
401	Dir. Cent. Sec. CENS.- T.S.	2.568,30	14,243	36.580,30	71.697,38	14.632,12	122.909,80	245.819,60
402	Vicedir. Cent. Sec. CENS.- T.S.	2.355,68	14,243	33.551,88	65.761,68	13.420,75	112.734,31	225.468,63
403	Coord. de Ciclo Cent. Sec. CENS.- T.S.	1.901,00	14,243	27.075,94	53.068,85	10.830,38	90.975,17	181.950,34
404	Secretario Cent. Sec. CENS.- T.S.	1.838,57	14,243	26.186,77	51.326,07	10.474,71	87.987,56	175.975,11
405	ProSecretario Cent. Sec. CENS.- T.S.	1.716,00	14,243	24.440,99	47.904,34	9.776,40	82.121,72	164.243,44
406	Dir. Esc. Nivel Jov y ad.- T.C.	2.941,20	14,243	41.891,47	82.107,28	16.756,59	140.755,34	281.510,67
407	Vicedir. Esc. Nivel Jov y ad.- T.C.	2.757,00	14,243	39.267,95	76.965,18	15.707,18	131.940,32	263.880,63
408	Sec. Nivel Jovenes y Adultos.- T.C.	2.574,00	14,243	36.661,48	71.856,50	14.664,59	123.182,58	246.365,16
409	Mtro. Ciclo Nivel Jovenes y Ad.- T.S.	1.287,00	14,243	18.330,74	35.928,25	7.332,30	61.591,29	123.182,58
410	Mtro. Aux. secr. Nivel jov y ad.- T.S.	1.287,00	14,243	18.330,74	35.928,25	7.332,30	61.591,29	123.182,58

“Las Islas Malvinas, Georgias y Sandwich del Sur son y serán Argentinas”



"2022 – 40° ANIVERSARIO DE LA GESTA HERÓICA DE MALVINAS"

Provincia de Tierra del Fuego,
Antártida e Islas del Atlántico Sur
República Argentina

MINISTERIO DE TRABAJO Y EMPLEO

COD.	CARGO	PUNTAJE	INDICE	BÁSICO	F. DOCENTE	ANTIGÜEDAD	ZONA	TOTAL ESCALA
411	Bibliotecario Escolar	1.287,00	14,243	18.330,74	35.928,25	7.332,30	61.591,29	123.182,58
412	Mtro. Proyectos Específicos - T.S.	1.287,00	14,243	18.330,74	35.928,25	7.332,30	61.591,29	123.182,58
413	Mtro. Computación.- T.S.	1.287,00	14,243	18.330,74	35.928,25	7.332,30	61.591,29	123.182,58
414	Mtro.p/pers.Priv. De la libertad.- T.S.	1.287,00	14,243	18.330,74	35.928,25	7.332,30	61.591,29	123.182,58
415	Tutor Docente Nivel JÓvene y Adultos	1.287,00	14,243	18.330,74	35.928,25	7.332,30	61.591,29	123.182,58
416	Mtro.Activ. Práct.Nivel Jov. Y Ad.	1.287,00	14,243	18.330,74	35.928,25	7.332,30	61.591,29	123.182,58
417	Auxiliar administrativo docenteT.C.	1.037,37	14,243	14.775,33	28.959,65	5.910,13	49.645,12	99.290,23
418	Jefe de laboratorio.	1.103,00	14,243	15.710,03	30.791,66	6.284,01	52.785,70	105.571,39
419	Ay. Téc. Trab. Práct.(ATTP)	1.042,00	14,243	14.841,21	29.088,76	5.936,48	49.866,45	99.732,90
420	Preceptor.	1.164,49	14,243	16.585,77	32.508,11	6.634,31	55.728,18	111.456,36
421	Hora Cátedra Nivel Jóvenes y ad.	61,29	14,243	872,89	1.710,87	349,16	2.932,92	5.865,84
451	DIRECTOR DE EDUCACIÓN ESPECIAL NO FORMAL T.C.	2.941,20	14,243	41.891,47	82.107,28	16.756,59	140.755,34	281.510,67
452	VICE DIRECTOR EDUCACION ESPECIAL NO FORMAL T.C.	2.757,00	14,243	39.267,95	76.965,18	15.707,18	131.940,32	263.880,63
453	SECRETARIO ADMINISTRATIVO EDUCACION ESPECIAL NO FORMAL T.S.	1.838,57	14,243	26.186,77	51.326,07	10.474,71	87.987,56	175.975,11
454	MAESTRO TUTOR EDUCACIÓN ESPECIAL NO FORMAL T.S.	1.287,00	14,243	18.330,74	35.928,25	7.332,30	61.591,29	123.182,58
455	TALLERISTA EDUCACIÓN ESPECIAL NO FORMAL T.S.	1.146,00	14,243	16.322,48	31.992,06	6.528,99	54.843,53	109.687,05
456	HORA CÁTEDRA EDUCACIÓN ESPECIAL NO FORMAL	61,29	14,243	872,89	1.710,87	349,16	2.932,92	5.865,84
457	HORA CÁTEDRA EDUCACIÓN ESP. NO FORMAL- EQUIPO MULTIDISCIPLINARIO	61,29	14,243	872,89	1.710,87	349,16	2.932,92	5.865,84
458	DIRECTOR EDUCACIÓN NO FORMAL T.C.	2.941,20	14,243	41.891,47	82.107,28	16.756,59	140.755,34	281.510,67
459	VICEDIRECTOR EDUCACIÓN NO FORMAL T.C.	2.757,00	14,243	39.267,95	76.965,18	15.707,18	131.940,32	263.880,63
460	COORDINADOR EDUCACIÓN NO FORMAL T.C.	2.366,00	14,243	33.698,94	66.049,92	13.479,58	113.228,43	226.456,86
461	SECRETARIO ADMINISTRATIVO EDUCACIÓN NO FORMAL T.C.	2.574,00	14,243	36.661,48	71.856,50	14.664,59	123.182,58	246.365,16
462	PRECEPTOR EDUCACIÓN NO FORMAL T.C.	2.169,50	14,243	30.900,19	60.564,37	12.360,08	103.824,63	207.649,27
463	JEFE GENERAL ENSEÑANZA PRÁCTICA EDUCACIÓN NO FORMAL T.S.	1.930,00	14,243	27.488,99	53.878,42	10.995,60	92.363,01	184.726,01
464	REGENTE ENSEÑANZA PRÁCTICA EDUCACIÓN NO FORMAL T.S.	1.930,00	14,243	27.488,99	53.878,42	10.995,60	92.363,01	184.726,01
465	COORDINADOR EDUCACIÓN NO FORMAL T.S.	1.808,00	14,243	25.751,34	50.472,63	10.300,54	86.524,52	173.049,03
466	SECRETARIO ADMINISTRATIVO EDUCACIÓN NO FORMAL T.S.	1.838,57	14,243	26.186,77	51.326,07	10.474,71	87.987,56	175.975,11
467	MAESTRO DE ENSEÑANZA PRÁCTICA JEFE SECCIÓN EDUC. NO FORMAL T.S.	1.470,86	14,243	20.949,42	41.060,86	8.379,77	70.390,05	140.780,09
468	PROSECRETARIO EDUCACIÓN NO FORMAL T.S.	1.716,00	14,243	24.440,99	47.904,34	9.776,40	82.121,72	164.243,44
469	MAESTRO DE ENSEÑANZA PRÁCTICA EDUCACIÓN NO FORMAL T.S.	1.287,00	14,243	18.330,74	35.928,25	7.332,30	61.591,29	123.182,58
470	MAESTRO TUTOR EDUCACIÓN NO FORMAL T.S.	1.287,00	14,243	18.330,74	35.928,25	7.332,30	61.591,29	123.182,58
471	BIBLIOTECARIO EDUCACIÓN NO FORMAL T.S.	1.287,00	14,243	18.330,74	35.928,25	7.332,30	61.591,29	123.182,58
472	PRECEPTOR EDUCACIÓN NO FORMAL T.S.	1.164,49	14,243	16.585,77	32.508,11	6.634,31	55.728,18	111.456,36
473	AYUDANTE DE TRABAJOS PRACTICOS (ATTP) EDUCACIÓN NO FORMAL T.S.	1.087,82	14,243	15.493,84	30.367,93	6.197,54	52.059,30	104.118,61
474	HORA CÁTEDRA EDUCACIÓN NO FORMAL T.S.	61,29	14,243	872,89	1.710,87	349,16	2.932,92	5.865,84
500	Supervisor Dptal. de Gabinete P.y A.E.	3.177,00	14,243	45.250,01	88.690,02	18.100,00	152.040,04	304.080,07
501	Director Dptal. de Gabinete P.y A.E.	2.941,20	14,243	41.891,47	82.107,28	16.756,59	140.755,34	281.510,67

"Las Islas Malvinas, Georgias y Sandwich del Sur son y serán Argentinas"



“2022 – 40º ANIVERSARIO DE LA GESTA HERÓICA DE MALVINAS”

Provincia de Tierra del Fuego,
Antártida e Islas del Atlántico Sur
República Argentina

MINISTERIO DE TRABAJO Y EMPLEO

COD.	CARGO	PUNTAJE	INDICE	BÁSICO	F. DOCENTE	ANTIGÜEDAD	ZONA	TOTAL ESCALA
502	Secretario de Gabinete P.y A.E.	2.574,00	14,243	36.661,48	71.856,50	14.664,59	123.182,58	246.365,16
503	Asistente Social	2.451,00	14,243	34.909,59	68.422,80	13.963,84	117.296,23	234.592,46
504	Asistente Educacional	2.451,00	14,243	34.909,59	68.422,80	13.963,84	117.296,23	234.592,46
505	Psicólogo	2.451,00	14,243	34.909,59	68.422,80	13.963,84	117.296,23	234.592,46
506	Psicomotricista	2.451,00	14,243	34.909,59	68.422,80	13.963,84	117.296,23	234.592,46
507	Psicopedagogo	2.451,00	14,243	34.909,59	68.422,80	13.963,84	117.296,23	234.592,46
508	Musicoterapeuta	2.451,00	14,243	34.909,59	68.422,80	13.963,84	117.296,23	234.592,46
509	Terapista Ocupacional	2.451,00	14,243	34.909,59	68.422,80	13.963,84	117.296,23	234.592,46
510	Fonoaudiólogo	2.451,00	14,243	34.909,59	68.422,80	13.963,84	117.296,23	234.592,46
511	Vicedirector de Clínica Terapéutica GPyAE	2.757,00	14,243	39.267,95	76.965,18	15.707,18	131.940,32	263.880,63
512	Viced. de Prevención y Promoción GPyAE	2.757,00	14,243	39.267,95	76.965,18	15.707,18	131.940,32	263.880,63
513	Viced. Equipos Interdiscipl. Escolares GPyAE	2.757,00	14,243	39.267,95	76.965,18	15.707,18	131.940,32	263.880,63
514	Aux. de Secretaría de Gabinete P.y A.E.	2.451,00	14,243	34.909,59	68.422,80	13.963,84	117.296,23	234.592,46
600	S.T.S.Niv.Inicial,EG01y2,Esp.Y Gab.	3.095,00	14,243	44.082,09	86.400,89	17.632,83	148.115,81	296.231,61
601	S.T.S.Nivel EGB 3 y Polim.	3.095,00	14,243	44.082,09	86.400,89	17.632,83	148.115,81	296.231,61
602	S.T.S.Nivel Jóvenes y Adultos.	3.095,00	14,243	44.082,09	86.400,89	17.632,83	148.115,81	296.231,61
700	Dir. De Biblioteca.-T.C.	2.941,20	14,243	41.891,47	82.107,28	16.756,59	140.755,34	281.510,67
701	Vice-Director Departamental de Biblioteca	2.757,00	14,243	39.267,95	76.965,18	15.707,18	131.940,32	263.880,63
702	Secret. Tecn. Administ. Dptal.Bibliotecas	2.574,00	14,243	36.661,48	71.856,50	14.664,59	123.182,58	246.365,16
703	Supervision Departamental de Bibliotecas	3.095,00	14,243	44.082,09	86.400,89	17.632,83	148.115,81	296.231,61
704	Supervision Prov.de Bibliotecas Escolares	3.177,00	14,243	45.250,01	88.690,02	18.100,00	152.040,04	304.080,07
800	Supervisor Nivel EGB3 y Polimodal	3.177,00	14,243	45.250,01	88.690,02	18.100,00	152.040,04	304.080,07
801	Dir.-/Rector 1º Agrícola.- T.C.	2.941,20	14,243	41.891,47	82.107,28	16.756,59	140.755,34	281.510,67
802	Dir.-/Rector 1º.- T.C.	2.941,20	14,243	41.891,47	82.107,28	16.756,59	140.755,34	281.510,67
803	Dir.-/Rector 2º.- T.C.	2.705,29	14,243	38.531,50	75.521,73	15.412,60	129.465,82	258.931,65
804	Dir.-/Rector 3º.- T.C.	2.521,00	14,243	35.906,60	70.376,94	14.362,64	120.646,19	241.292,37
805	Dir.-/Rector 2º.- T.S.	2.286,00	14,243	32.559,50	63.816,62	13.023,80	109.399,91	218.799,83
806	Dir.-/Rector 3º.- T.S.	2.145,00	14,243	30.551,24	59.880,42	12.220,49	102.652,15	205.304,30
807	Vicedir./Viced.1º.- T.C.	2.757,00	14,243	39.267,95	76.965,18	15.707,18	131.940,32	263.880,63
808	Vicedir./Viced.2º.- T.C.	2.616,00	14,243	37.259,69	73.028,99	14.903,88	125.192,55	250.385,10
809	Vicedir./Viced.3º.- T.C.	2.497,00	14,243	35.564,77	69.706,95	14.225,91	119.497,63	238.995,26
810	Vicedir./Viced.1º.- T.S.	2.298,00	14,243	32.730,41	64.151,61	13.092,17	109.974,19	219.948,38
811	Vicedir./Viced.2º.- T.S.	1.954,00	14,243	27.830,82	54.548,41	11.132,33	93.511,56	187.023,12
812	Vicedir./Viced.3º.- T.S.	1.826,00	14,243	26.007,72	50.975,13	10.403,09	87.385,93	174.771,86
813	Secretario 1º.- T.C.	2.574,00	14,243	36.661,48	71.856,50	14.664,59	123.182,58	246.365,16
814	Secretario 2º.- T.C.	2.191,00	14,243	31.206,41	61.164,57	12.482,57	104.853,55	209.707,10

“Las Islas Malvinas, Georgias y Sandwich del Sur son y serán Argentinas”



"2022 - 40° ANIVERSARIO DE LA GESTA HERÓICA DE MALVINAS"

Provincia de Tierra del Fuego,
Antártida e Islas del Atlántico Sur
República Argentina

MINISTERIO DE TRABAJO Y EMPLEO

COD.	CARGO	PUNTAJE	INDICE	BÁSICO	F. DOCENTE	ANTIGÜEDAD	ZONA	TOTAL ESCALA
815	Secretario 3º - T.C.	1.992,00	14,243	28.372,06	55.609,23	11.348,82	95.330,11	190.660,22
816	Secretario 1º - T.S.	1.838,57	14,243	26.186,77	51.326,07	10.474,71	87.987,56	175.975,11
817	Secretario 2º - T.S.	1.716,00	14,243	24.440,99	47.904,34	9.776,40	82.121,72	164.243,44
818	Secretario 3º - T.S.	1.593,00	14,243	22.689,10	44.470,63	9.075,64	76.235,37	152.470,75
819	ProSecretario 1º - T.S.	1.716,00	14,243	24.440,99	47.904,34	9.776,40	82.121,72	164.243,44
820	ProSecretario 2º - T.S.	1.593,00	14,243	22.689,10	44.470,63	9.075,64	76.235,37	152.470,75
821	Coord. de Ciclo EGB 3 - T.C.	2.366,00	14,243	33.698,94	66.049,92	13.479,58	113.228,43	226.456,86
822	Coord. de Ciclo Polim.T.C.	2.366,00	14,243	33.698,94	66.049,92	13.479,58	113.228,43	226.456,86
823	Coord. deTAP-.T.C.	2.366,00	14,243	33.698,94	66.049,92	13.479,58	113.228,43	226.456,86
824	Coord. de Ciclo EGB 3 - T.S.	1.808,00	14,243	25.751,34	50.472,63	10.300,54	86.524,52	173.049,03
825	Coord. de Ciclo Polim.T.S.	1.808,00	14,243	25.751,34	50.472,63	10.300,54	86.524,52	173.049,03
826	Regente 1º Ens. Técnica	1.930,00	14,243	27.488,99	53.878,42	10.995,60	92.363,01	184.726,01
827	Regente 3º Ens. Técnica	1.665,00	14,243	23.714,60	46.480,61	9.485,84	79.681,04	159.362,08
828	Jefe Gral. Ens. Práctica 1º	1.930,00	14,243	27.488,99	53.878,42	10.995,60	92.363,01	184.726,01
829	Coordinador Inter-Area	1.593,00	14,243	22.689,10	44.470,63	9.075,64	76.235,37	152.470,75
830	Coordinador de Area.	245,14	14,243	3.491,57	6.843,48	1.396,63	11.731,67	23.463,35
831	J. Sección Ens. Prác. Agrícola- T.C.	2.145,00	14,243	30.551,24	59.880,42	12.220,49	102.652,15	205.304,30
832	Instructor Agrícola.	2.000,00	14,243	28.486,00	55.832,56	11.394,40	95.712,96	191.425,92
833	Mtro. Ens. Práct. Ens. Téc.	1.287,00	14,243	18.330,74	35.928,25	7.332,30	61.591,29	123.182,58
834	Mtro. Ens. Práct. Jefe Sección.	1.470,86	14,243	20.949,42	41.060,86	8.379,77	70.390,05	140.780,09
835	Jefe de Area de TAP- T.S.	1.470,86	14,243	20.949,42	41.060,86	8.379,77	70.390,05	140.780,09
836	Jefe de Laboratorio.	1.103,14	14,243	15.712,06	30.795,64	6.284,83	52.792,53	105.585,07
837	Jefe PRCT 1º-T.S.	1.440,00	14,243	20.509,92	40.199,44	8.203,97	68.913,33	137.826,66
838	Jefe PRCT 2º-T.S.	1.315,00	14,243	18.729,55	36.709,91	7.491,82	62.931,27	125.862,54
839	SubJefe PRCT 1º-T.S.	1.266,00	14,243	18.031,64	35.342,01	7.212,66	60.586,30	121.172,61
840	SubJefe PRCT 2º-T.S.	1.222,00	14,243	17.404,95	34.113,69	6.961,98	58.480,62	116.961,24
841	Preceptor-.T.C.	2.169,50	14,243	30.900,19	60.564,37	12.360,08	103.824,63	207.649,27
842	Preceptor.T.S.	1.164,49	14,243	16.585,77	32.508,11	6.634,31	55.728,18	111.456,36
843	Asesor Pedagógico(ASPD) .	2.206,00	14,243	31.420,06	61.583,31	12.568,02	105.571,39	211.142,79
844	Ayud. Dpto. Orientación .	980,57	14,243	13.966,28	27.373,91	5.586,51	46.926,70	93.853,39
845	Psicoped. Dpto. Orien.	980,57	14,243	13.966,28	27.373,91	5.586,51	46.926,70	93.853,39
846	Auxiliar administrativo docenteT.C.	1.037,37	14,243	14.775,33	28.959,65	5.910,13	49.645,12	99.290,23
847	Referente Inst. Informático- T.C.	1.164,28	14,243	16.582,87	32.502,42	6.633,15	55.718,44	111.436,88
848	Ayud.Téc. Trabajos Prácticos(ATTP)	1.087,82	14,243	15.493,84	30.367,93	6.197,54	52.059,30	104.118,61
849	Ayudante Clases Prácticas.	1.087,82	14,243	15.493,84	30.367,93	6.197,54	52.059,30	104.118,61
850	AyudantedeCátedra (Artística)	1.087,82	14,243	15.493,84	30.367,93	6.197,54	52.059,30	104.118,61

"Las Islas Malvinas, Georgias y Sandwich del Sur son y serán Argentinas"



"2022 - 40° ANIVERSARIO DE LA GESTA HERÓICA DE MALVINAS"

Provincia de Tierra del Fuego,
Antártida e Islas del Atlántico Sur
República Argentina

MINISTERIO DE TRABAJO Y EMPLEO

COD.	CARGO	PUNTAJE	INDICE	BÁSICO	F. DOCENTE	ANTIGÜEDAD	ZONA	TOTAL ESCALA
851	Bibliotecario. - T.S.	1.287,00	14,243	18.330,74	35.928,25	7.332,30	61.591,29	123.182,58
852	Hora Cátedra Nivel EGB 3 y polmod.	61,29	14,243	872,89	1.710,87	349,16	2.932,92	5.865,84
853	Prof.T.P. 02 24Hs.	1.470,86	14,243	20.949,42	41.060,86	8.379,77	70.390,05	140.780,09
854	Prof.T.P. 03 18Hs.	1.103,14	14,243	15.712,06	30.795,64	6.284,83	52.792,53	105.585,07
855	Mtro.Ens. Práct. Agrícola.	1.287,00	14,243	18.330,74	35.928,25	7.332,30	61.591,29	123.182,58
856	Mtro.TUTOR-T.S.	1.287,00	14,243	18.330,74	35.928,25	7.332,30	61.591,29	123.182,58
857	Mtro.Cult. Rural/dom. Agrícola.	1.287,00	14,243	18.330,74	35.928,25	7.332,30	61.591,29	123.182,58
858	Mtro.Especial(Artística).	612,86	14,243	8.728,92	17.108,69	3.491,57	29.329,19	58.658,37
859	Coordinador T.T.P.-T.C.	2.366,00	14,243	33.698,94	66.049,92	13.479,58	113.228,43	226.456,86
860	Coordinador T.T.P.-T.S.	1.808,00	14,243	25.751,34	50.472,63	10.300,54	86.524,52	173.049,03
861	Coordinador T.A.P.-T.S.	1.808,00	14,243	25.751,34	50.472,63	10.300,54	86.524,52	173.049,03
862	Director Departamental de Bibliotecas	2.941,20	14,243	41.891,47	82.107,28	16.756,59	140.755,34	281.510,67
863	Vice Director Deptal. de Bibliotecas	2.757,00	14,243	39.267,95	76.965,18	15.707,18	131.940,32	263.880,63
864	Sec. Téc. Adm. Deptal. De Bibliotecas	2.574,00	14,243	36.661,48	71.856,50	14.664,59	123.182,58	246.365,16
865	MTR. TUTOR - T.I.Y.F.E.	1.470,86	14,243	20.949,42	41.060,86	8.379,77	70.390,05	140.780,09
900	Supervisor Nivel Terciario.	3.498,54	14,243	49.829,72	97.666,26	19.931,89	167.427,87	334.855,73
901	Dir.-/Rector 1 Turno	3.331,94	14,243	47.456,88	93.015,48	18.982,75	159.455,11	318.910,22
902	Vicedirector /Vicerector.	3.123,70	14,243	44.490,82	87.202,01	17.796,33	149.489,17	298.978,33
903	Jefe PRCT /BEDEL	1.287,00	14,243	18.330,74	35.928,25	7.332,30	61.591,29	123.182,58
904	Jefe de Laboratorio/Trab Práctico.	1.103,14	14,243	15.712,06	30.795,64	6.284,83	52.792,53	105.585,07
905	Secretario	2.260,65	14,243	32.198,44	63.108,94	12.879,38	108.186,75	216.373,50
906	ProSecretario	1.716,00	14,243	24.440,99	47.904,34	9.776,40	82.121,72	164.243,44
907	Bibliotecario.	1.287,00	14,243	18.330,74	35.928,25	7.332,30	61.591,29	123.182,58
908	Preceptor.	1.164,49	14,243	16.585,77	32.508,11	6.634,31	55.728,18	111.456,36
909	Ayud.Téc. Trabajos Prácticos(ATTP)	1.087,82	14,243	15.493,84	30.367,93	6.197,54	52.059,30	104.118,61
910	Hora Cátedra	70,48	14,243	1.003,83	1.967,50	401,53	3.372,86	6.745,71
949	Supervisor Departamental de Bibliotecas	3.095,00	14,243	44.082,09	86.400,89	17.632,83	148.115,81	296.231,61
950	Supervisor General.	3.290,89	14,243	46.872,10	91.869,32	18.748,84	157.490,26	314.980,52
951	Super.deAreasCompl.(artística)	3.177,00	14,243	45.250,01	88.690,02	18.100,00	152.040,04	304.080,07
952	Super.deAreasCompl.(educ. físic.)	3.177,00	14,243	45.250,01	88.690,02	18.100,00	152.040,04	304.080,07
953	Supervisor de Bibliotecas.	3.177,00	14,243	45.250,01	88.690,02	18.100,00	152.040,04	304.080,07
954	Supervisor General de Nivel Secundario	3.290,89	14,243	46.872,10	91.869,32	18.748,84	157.490,26	314.980,52
955	Supervisor Escolar Departamental de Nivel Secundario	3.177,00	14,243	45.250,01	88.690,02	18.100,00	152.040,04	304.080,07
956	Supervisor Técnico Departamental de Nivel Secundario	3.095,00	14,243	44.082,09	86.400,89	17.632,83	148.115,81	296.231,61

Federico Martín ZAPATA GARCÍA
Ministro de Economía,
Prov. de Tierra del Fuego A.e I.A.S.

Prof. Gustavo A. MELELLA
GOBERNADOR
Provincia de Tierra del Fuego
Antártida e Islas del Atlántico Sur

D.I. Analía VESUBINO
MINISTRA DE EDUCACIÓN, CULTURA,
CIENCIA Y TECNOLOGÍA
Provincia de Tierra del Fuego, A. e I.A. S.

Sandra Eulalia SAVIENNA
DIR. PROVINCIAL DEL SERVICIO TÉCNICO
MINISTERIO DE TRABAJO Y EMPLEO

"Las Islas Malvinas, Georgias y Sandwich del Sur son y serán Argentinas"



Provincia de Tierra del Fuego,
Antártida e Islas del Atlántico Sur
República Argentina

MINISTERIO DE TRABAJO Y EMPLEO

"2022 - 40° ANIVERSARIO DE LA GESTA HERÓICA DE MALVINAS"

ANEXO II

ESCALA SALARIAL DEL ESCALAFON DOCENTE - OCTUBRE 2022

COD.	CARGO	PUNTAJE	INDICE	BÁSICO	F. DOCENTE	ANTIGÜEDAD	ZONA	TOTAL ESCALA
100	Supervisor Nivel Inicial.	3.177,00	15,524	49.319,75	96.666,71	19.727,90	165.714,35	331.428,71
101	Dir. Nivel Inicial-T.C.	2.941,20	15,524	45.659,14	89.491,92	18.263,66	153.414,72	306.829,44
102	Dir. 1º Nivel Inicial-T.S.	2.451,00	15,524	38.049,32	74.576,68	15.219,73	127.845,73	255.691,46
103	Dir. 2º Nivel Inicial-T.S.	2.286,00	15,524	35.487,86	69.556,21	14.195,15	119.239,22	238.478,45
104	Dir. 3º Nivel Inicial-T.S.	2.145,00	15,524	33.298,98	65.266,00	13.319,59	111.884,57	223.769,15
105	Vicedir. Nivel Inicial-T.C.	2.757,00	15,524	42.799,67	83.887,35	17.119,87	143.806,88	287.613,77
106	Vicedir. Nivel Inicial-T.S.	2.298,00	15,524	35.674,15	69.921,34	14.269,66	119.865,15	239.730,30
107	Sec. Nivel Inicial-T.C.	2.574,00	15,524	39.958,78	78.319,20	15.983,51	134.261,49	268.522,97
108	Sec. Nivel Inicial-T.S.	2.050,00	15,524	31.824,20	62.375,43	12.729,68	106.929,31	213.858,62
109	Mtro.(sección) Nivel Inicial-T.S.	1.287,00	15,524	19.979,39	39.159,60	7.991,76	67.130,74	134.261,49
110	Mtro.Bibliotecario-T.S.	1.287,00	15,524	19.979,39	39.159,60	7.991,76	67.130,74	134.261,49
111	Mtro.DeProyectos específicos-T.S.	1.287,00	15,524	19.979,39	39.159,60	7.991,76	67.130,74	134.261,49
112	Mtro.Sec.NivelInicial (aux.sala)-T.S.	1.287,00	15,524	19.979,39	39.159,60	7.991,76	67.130,74	134.261,49
113	Mtro. Aux. Secr.Nivel Inicial-T.S.	1.287,00	15,524	19.979,39	39.159,60	7.991,76	67.130,74	134.261,49
114	Maestro Tutor-T.S.	1.287,00	15,524	19.979,39	39.159,60	7.991,76	67.130,74	134.261,49
115	Hora Cátedra Nivel Inicial.	61,29	15,524	951,40	1.864,74	380,56	3.196,70	6.393,40
200	Supervisor Nivel EGB 1 Y 2.	3.177,00	15,524	49.319,75	96.666,71	19.727,90	165.714,35	331.428,71
201	Dir. Pers. Unico EGB 1 Y 2-T.C.	2.542,00	15,524	39.462,01	77.345,54	15.784,80	132.592,35	265.184,69
202	Dir. 1º Nivel EGB 1 Y 2-T.C.	2.941,20	15,524	45.659,14	89.491,92	18.263,66	153.414,72	306.829,44
203	Dir. 2º nivel EGB 1 Y 2-T.C.	2.705,29	15,524	41.996,98	82.314,07	16.798,79	141.109,84	282.219,68
204	Dir.3º Nivel EGB 1 Y 2-T.C.	2.530,66	15,524	39.285,93	77.000,42	15.714,37	132.000,71	264.001,43
205	Dir. 1º Nivel EGB 1 Y 2-T.S.	2.451,00	15,524	38.049,32	74.576,68	15.219,73	127.845,73	255.691,46
206	Dir. 2º Nivel EGB 1 Y 2-T.S.	2.286,00	15,524	35.487,86	69.556,21	14.195,15	119.239,22	238.478,45
207	Dir. 3º Nivel EGB 1 Y 2-T.S.	2.145,00	15,524	33.298,98	65.266,00	13.319,59	111.884,57	223.769,15
208	Vicedir. Nivel EGB 1 Y 2-T.C.	2.757,00	15,524	42.799,67	83.887,35	17.119,87	143.806,88	287.613,77
209	Vicedir. Nivel EGB 1 Y 2-T.S.	2.298,00	15,524	35.674,15	69.921,34	14.269,66	119.865,15	239.730,30
210	Sec. Nivel EGB 1 Y 2.T.C.	2.574,00	15,524	39.958,78	78.319,20	15.983,51	134.261,49	268.522,97
211	Sec. Nivel EGB 1 Y 2-T.S.	2.050,00	15,524	31.824,20	62.375,43	12.729,68	106.929,31	213.858,62
212	Mtro. (año) Nivel EGB 1 Y 2-T.S.	1.287,00	15,524	19.979,39	39.159,60	7.991,76	67.130,74	134.261,49
213	Mtro. Bibliotecario.T.S.	1.287,00	15,524	19.979,39	39.159,60	7.991,76	67.130,74	134.261,49
214	Mtro. Computación-T.S.	1.287,00	15,524	19.979,39	39.159,60	7.991,76	67.130,74	134.261,49
215	Mtro. Domic. Hospit.-T.S.	1.287,00	15,524	19.979,39	39.159,60	7.991,76	67.130,74	134.261,49
216	Mtro. de Proyectos Especificos-T.S.	1.287,00	15,524	19.979,39	39.159,60	7.991,76	67.130,74	134.261,49
217	Mtro. Recuperador-T.S.	1.287,00	15,524	19.979,39	39.159,60	7.991,76	67.130,74	134.261,49

"Las Islas Malvinas, Georgias y Sandwich del Sur son y serán Argentinas"



"2022 - 40° ANIVERSARIO DE LA GESTA HERÓICA DE MALVINAS"

Provincia de Tierra del Fuego,
Antártida e Islas del Atlántico Sur
República Argentina

MINISTERIO DE TRABAJO Y EMPLEO

COD.	CARGO	PUNTAJE	INDICE	BÁSICO	F. DOCENTE	ANTIGÜEDAD	ZONA	TOTAL ESCALA
218	Mtro. Tutor.- T.S.	1.287,00	15,524	19.979,39	39.159,60	7.991,76	67.130,74	134.261,49
219	Mtro. (año) Nivel EGB 1 Y 2.- T.C.	2.422,59	15,524	37.608,29	73.712,24	15.043,31	126.363,84	252.727,69
220	Mtro. Aux. secr. EGB 1 Y 2.- T.S.	1.287,00	15,524	19.979,39	39.159,60	7.991,76	67.130,74	134.261,49
221	Hora Cátedra Nivel EGB 1 Y 2	61,29	15,524	951,40	1.864,74	380,56	3.196,70	6.393,40
222	Coord. Ciclo EGB 1Y2-T.C.	2.381,00	15,524	36.962,64	72.446,78	14.785,06	124.194,48	248.388,97
223	Coord. Ciclo EGB 1Y2-T.S.	1.348,00	15,524	20.926,35	41.015,65	8.370,54	70.312,54	140.625,09
230	Maestro Bibliotecario T.C.	2.422,59	15,524	37.608,29	73.712,24	15.043,31	126.363,84	252.727,69
231	Maestro de Computación T.C.	2.422,59	15,524	37.608,29	73.712,24	15.043,31	126.363,84	252.727,69
232	Mtro. Domiciliario/Hospitalario T.C.	2.422,59	15,524	37.608,29	73.712,24	15.043,31	126.363,84	252.727,69
233	Mtro. de Proyectos Especificos T.C.	2.422,59	15,524	37.608,29	73.712,24	15.043,31	126.363,84	252.727,69
234	Mtro. Recuperador T.C.	2.422,59	15,524	37.608,29	73.712,24	15.043,31	126.363,84	252.727,69
235	Tutor/a Docente T.C.	2.422,59	15,524	37.608,29	73.712,24	15.043,31	126.363,84	252.727,69
236	Mtro. Aux. de Secretaría T.C.	2.422,59	15,524	37.608,29	73.712,24	15.043,31	126.363,84	252.727,69
300	Supervisor Nivel Especial.	3.177,00	15,524	49.319,75	96.666,71	19.727,90	165.714,35	331.428,71
301	Dir. Nivel Especial-T.C.	2.941,20	15,524	45.659,14	89.491,92	18.263,66	153.414,72	306.829,44
302	Vicedir. Nivel Especial- T.C.	2.757,00	15,524	42.799,67	83.887,35	17.119,87	143.806,88	287.613,77
303	Sec. Nivel Especial.-T.C.	2.574,00	15,524	39.958,78	78.319,20	15.983,51	134.261,49	268.522,97
304	Mtro. (grupo) Nivel Esp.- T.S.	1.287,00	15,524	19.979,39	39.159,60	7.991,76	67.130,74	134.261,49
305	Mtro. (Sección) Nivel Esp.- T.S.	1.287,00	15,524	19.979,39	39.159,60	7.991,76	67.130,74	134.261,49
306	Mtro. (ciclo) Nivel Esp.- T.S.	1.287,00	15,524	19.979,39	39.159,60	7.991,76	67.130,74	134.261,49
307	Mtro. Bibliotecario. - T.S.	1.287,00	15,524	19.979,39	39.159,60	7.991,76	67.130,74	134.261,49
308	Mtro. De Proyectos especificos - T.S.	1.287,00	15,524	19.979,39	39.159,60	7.991,76	67.130,74	134.261,49
309	tutor docente Nivel Esp.	1.287,00	15,524	19.979,39	39.159,60	7.991,76	67.130,74	134.261,49
310	Mtro. Aux. secr. Nivel Esp. - T.S.	1.287,00	15,524	19.979,39	39.159,60	7.991,76	67.130,74	134.261,49
311	Mtro. Aux grupo Nivel Esp. - T.S.	1.287,00	15,524	19.979,39	39.159,60	7.991,76	67.130,74	134.261,49
312	Hora Cátedra Nivel Especial.	61,29	15,524	951,40	1.864,74	380,56	3.196,70	6.393,40
400	Supervisor Nivel Jóvenes y Adul.	3.290,47	15,524	51.081,24	100.119,23	20.432,50	171.632,97	343.265,94
401	Dir. Cent. Sec. CENS.- T.S.	2.568,30	15,524	39.870,29	78.145,77	15.948,12	133.964,17	267.928,34
402	Vicedir. Cent. Sec. CENS.- T.S.	2.355,68	15,524	36.569,50	71.676,22	14.627,80	122.873,52	245.747,03
403	Coord. de Ciclo Cent. Sec. CENS.- T.S.	1.901,00	15,524	29.511,12	57.841,80	11.804,45	99.157,38	198.314,75
404	Secretario Cent. Sec. CENS.- T.S.	1.838,57	15,524	28.541,98	55.942,29	11.416,79	95.901,06	191.802,12
405	Prosecretario Cent. Sec. CENS.- T.S.	1.716,00	15,524	26.639,18	52.212,80	10.655,67	89.507,66	179.015,32
406	Dir. Esc. Nivel Jov y ad.- T.C.	2.941,20	15,524	45.659,14	89.491,92	18.263,66	153.414,72	306.829,44
407	Vicedir. Esc. Nivel Jov y ad.- T.C.	2.757,00	15,524	42.799,67	83.887,35	17.119,87	143.806,88	287.613,77

"Las Islas Malvinas, Georgias y Sandwich del Sur son y serán Argentinas"



"2022 - 40º ANIVERSARIO DE LA GESTA HERÓICA DE MALVINAS"

Provincia de Tierra del Fuego,
Antártida e Islas del Atlántico Sur
República Argentina

MINISTERIO DE TRABAJO Y EMPLEO

COD.	CARGO	PUNTAJE	INDICE	BÁSICO	F. DOCENTE	ANTIGÜEDAD	ZONA	TOTAL ESCALA
408	Sec.Nivel Jóvenes y Adultos - T.C.	2.574,00	15,524	39.958,78	78.319,20	15.983,51	134.261,49	268.522,97
409	Mtro. Ciclo Nivel Jóvenes y Ad.- T.S.	1.287,00	15,524	19.979,39	39.159,60	7.991,76	67.130,74	134.261,49
410	Mtro.Aux.secr.Nivel Jov.y ad.- T.S.	1.287,00	15,524	19.979,39	39.159,60	7.991,76	67.130,74	134.261,49
411	Bibliotecario Escolar	1.287,00	15,524	19.979,39	39.159,60	7.991,76	67.130,74	134.261,49
412	Mtro. Proyectos Específicos - T.S.	1.287,00	15,524	19.979,39	39.159,60	7.991,76	67.130,74	134.261,49
413	Mtro. Computación.- T.S.	1.287,00	15,524	19.979,39	39.159,60	7.991,76	67.130,74	134.261,49
414	Mtro.p/pers.Priv. De la libertad.- T.S.	1.287,00	15,524	19.979,39	39.159,60	7.991,76	67.130,74	134.261,49
415	Tutor Docente Nivel JÓvene y Adultos	1.287,00	15,524	19.979,39	39.159,60	7.991,76	67.130,74	134.261,49
416	Mtro.Activ. Práct.Nivel Jov. Y Ad.	1.287,00	15,524	19.979,39	39.159,60	7.991,76	67.130,74	134.261,49
417	Auxiliar administrativo docenteT.C.	1.037,37	15,524	16.104,21	31.564,25	6.441,68	54.110,14	108.220,29
418	Jefe de laboratorio.	1.103,00	15,524	17.122,97	33.561,03	6.849,19	57.533,19	115.066,37
419	Ay. Téc. Trab. Práct.(ATTP)	1.042,00	15,524	16.176,01	31.704,98	6.470,40	54.351,39	108.702,77
420	Preceptor.	1.164,49	15,524	18.077,47	35.431,85	7.230,99	60.740,31	121.480,63
421	Hora Cátedra Nivel Jóvenes y ad.	61,29	15,524	951,40	1.864,74	380,56	3.196,70	6.393,40
451	DIRECTOR DE EDUCACIÓN ESPECIAL NO FORMAL T.C.	2.941,20	15,524	45.659,14	89.491,92	18.263,66	153.414,72	306.829,44
452	VICE DIRECTOR EDUCACION ESPECIAL NO FORMAL T.C.	2.757,00	15,524	42.799,67	83.887,35	17.119,87	143.806,88	287.613,77
453	SECRETARIO ADMINISTRATIVO EDUCACION ESPECIAL NO FORMAL T.S.	1.838,57	15,524	28.541,98	55.942,29	11.416,79	95.901,06	191.802,12
454	MAESTRO TUTOR EDUCACIÓN ESPECIAL NO FORMAL T.S.	1.287,00	15,524	19.979,39	39.159,60	7.991,76	67.130,74	134.261,49
455	TALLERISTA EDICACIÓN ESPECIAL NO FORMAL T.S.	1.146,00	15,524	17.790,50	34.869,39	7.116,20	59.776,09	119.552,19
456	HORA CÁTEDRA EDUCACIÓN ESPECIAL NO FORMAL	61,29	15,524	951,40	1.864,74	380,56	3.196,70	6.393,40
457	HORA CATEDRA EDUCACIÓN ESP. NO FORMAL- EQUIPO MULTIDISCIPLINARIO	61,29	15,524	951,40	1.864,74	380,56	3.196,70	6.393,40
458	DIRECTOR EDUCACIÓN NO FORMAL T.C.	2.941,20	15,524	45.659,14	89.491,92	18.263,66	153.414,72	306.829,44
459	VICEDIRECTOR EDUCACIÓN NO FORMAL T.C.	2.757,00	15,524	42.799,67	83.887,35	17.119,87	143.806,88	287.613,77
460	COORDINADOR EDUCACIÓN NO FORMAL T.C.	2.366,00	15,524	36.729,78	71.990,38	14.691,91	123.412,07	246.824,15
461	SECRETARIO ADMINISTRATIVO EDUCACIÓN NO FORMAL T.C.	2.574,00	15,524	39.958,78	78.319,20	15.983,51	134.261,49	268.522,97
462	PRECEPTOR EDUCACIÓN NO FORMAL T.C.	2.169,50	15,524	33.679,32	66.011,46	13.471,73	113.162,51	226.325,02
463	JEFE GENERAL ENSEÑANZA PRÁCTICA EDUCACIÓN NO FORMAL T.S.	1.930,00	15,524	29.961,32	58.724,19	11.984,53	100.670,04	201.340,07
464	REGENTE ENSEÑANZA PRACTICA EDUCACIÓN NO FORMAL T.S.	1.930,00	15,524	29.961,32	58.724,19	11.984,53	100.670,04	201.340,07
465	COORDINADOR EDUCACIÓN NO FORMAL T.S.	1.808,00	15,524	28.067,39	55.012,09	11.226,96	94.306,44	188.612,87
466	SECRETARIO ADMINISTRATIVO EDUCACIÓN NO FORMAL T.S.	1.838,57	15,524	28.541,98	55.942,29	11.416,79	95.901,06	191.802,12
467	MAESTRO DE ENSEÑANZA PRÁCTICA JEFE SECCIÓN EDUC. NO FORMAL T.S.	1.470,86	15,524	22.833,59	44.753,83	9.133,43	76.720,85	153.441,70
468	PROSECRETARIO EDUCACIÓN NO FORMAL T.S.	1.716,00	15,524	26.639,18	52.212,80	10.655,67	89.507,66	179.015,32
469	MAESTRO DE ENSEÑANZA PRÁCTICA EDUCACIÓN NO FORMAL T.S.	1.287,00	15,524	19.979,39	39.159,60	7.991,76	67.130,74	134.261,49
470	MAESTRO TUTOR EDUCACIÓN NO FORMAL T.S.	1.287,00	15,524	19.979,39	39.159,60	7.991,76	67.130,74	134.261,49

* Las Islas Malvinas, Georgias y Sandwich del Sur son y serán Argentinas *



"2022 – 40° ANIVERSARIO DE LA GESTA HERÓICA DE MALVINAS"

Provincia de Tierra del Fuego,
Antártida e Islas del Atlántico Sur
República Argentina

MINISTERIO DE TRABAJO Y EMPLEO

COD.	CARGO	PUNTAJE	INDICE	BÁSICO	F. DOCENTE	ANTIGÜEDAD	ZONA	TOTAL ESCALA
471	BIBLIOTECARIO EDUCACIÓN NO FORMAL T.S.	1.287,00	15,524	19.979,39	39.159,60	7.991,76	67.130,74	134.261,49
472	PRECEPTOR EDUCACIÓN NO FORMAL T.S.	1.164,49	15,524	18.077,47	35.431,85	7.230,99	60.740,31	121.480,63
473	AYUDANTE DE TRABAJOS PRACTICOS (ATTP) EDUCACIÓN NO FORMAL T.S.	1.087,82	15,524	16.887,34	33.099,19	6.754,94	56.741,46	113.482,92
474	HORA CÁTEDRA EDUCACIÓN NO FORMAL T.S.	61,29	15,524	951,40	1.864,74	380,56	3.196,70	6.393,40
500	Supervisor Dptal. de Gabinete P.y A.E.	3.177,00	15,524	49.319,75	96.666,71	19.727,90	165.714,35	331.428,71
501	Director Dptal. de Gabinete P.y A.E.	2.941,20	15,524	45.659,14	89.491,92	18.263,66	153.414,72	306.829,44
502	Secretario de Gabinete P.y A.E.	2.574,00	15,524	39.958,78	78.319,20	15.983,51	134.261,49	268.522,97
503	Asistente Social	2.451,00	15,524	38.049,32	74.576,68	15.219,73	127.845,73	255.691,46
504	Asistente Educacional	2.451,00	15,524	38.049,32	74.576,68	15.219,73	127.845,73	255.691,46
505	Psicólogo	2.451,00	15,524	38.049,32	74.576,68	15.219,73	127.845,73	255.691,46
506	Psicomotricista	2.451,00	15,524	38.049,32	74.576,68	15.219,73	127.845,73	255.691,46
507	Psicopedagogo	2.451,00	15,524	38.049,32	74.576,68	15.219,73	127.845,73	255.691,46
508	Músicoterapeuta	2.451,00	15,524	38.049,32	74.576,68	15.219,73	127.845,73	255.691,46
509	Terapeuta Ocupacional	2.451,00	15,524	38.049,32	74.576,68	15.219,73	127.845,73	255.691,46
510	Fonoaudiólogo	2.451,00	15,524	38.049,32	74.576,68	15.219,73	127.845,73	255.691,46
511	Vicedirector de Clínica Terapéutica GPYAE	2.757,00	15,524	42.799,67	83.887,35	17.119,87	143.806,88	287.613,77
512	Viced. de Prevención y Promoción GPYAE	2.757,00	15,524	42.799,67	83.887,35	17.119,87	143.806,88	287.613,77
513	Viced. Equipos Interdiscipl. Escolares GPYAE	2.757,00	15,524	42.799,67	83.887,35	17.119,87	143.806,88	287.613,77
514	Aux. de Secretaria de Gabinete P.y A.E.	2.451,00	15,524	38.049,32	74.576,68	15.219,73	127.845,73	255.691,46
600	S.T.S.Niv.Inicial,EGB1y2, Esp.Y Gab.	3.095,00	15,524	48.046,78	94.171,69	19.218,71	161.437,18	322.874,36
601	S.T.S Nivel EGB 3 y Polim.	3.095,00	15,524	48.046,78	94.171,69	19.218,71	161.437,18	322.874,36
602	S.T.S.Nivel Jóvenes y Adultos.	3.095,00	15,524	48.046,78	94.171,69	19.218,71	161.437,18	322.874,36
700	Dir. De Biblioteca.-T.C.	2.941,20	15,524	45.659,14	89.491,92	18.263,66	153.414,72	306.829,44
701	Vice-Director Departamental de Biblioteca	2.757,00	15,524	42.799,67	83.887,35	17.119,87	143.806,88	287.613,77
702	Secret. Tecn. Administ. Dptal.Bibliotecas	2.574,00	15,524	39.958,78	78.319,20	15.983,51	134.261,49	268.522,97
703	Supervision Departamental de Bibliotecas	3.095,00	15,524	48.046,78	94.171,69	19.218,71	161.437,18	322.874,36
704	Supervision Prov.de Bibliotecas Escolares	3.177,00	15,524	49.319,75	96.666,71	19.727,90	165.714,35	331.428,71
800	Supervisor Nivel EGB3 y Polimodal	3.177,00	15,524	49.319,75	96.666,71	19.727,90	165.714,35	331.428,71
801	Dir.-/Rector 1º Agrícola.- T.C.	2.941,20	15,524	45.659,14	89.491,92	18.263,66	153.414,72	306.829,44
802	Dir.-/Rector 1º - T.C.	2.941,20	15,524	45.659,14	89.491,92	18.263,66	153.414,72	306.829,44
803	Dir.-/Rector 2º - T.C.	2.705,29	15,524	41.996,98	82.314,07	16.798,79	141.109,84	282.219,68
804	Dir.-/Rector 3º - T.C.	2.521,00	15,524	39.136,00	76.706,57	15.654,40	131.496,97	262.993,95
805	Dir.-/Rector 2º - T.S.	2.286,00	15,524	35.487,86	69.556,21	14.195,15	119.239,22	238.478,45
806	Dir.-/Rector 3º - T.S.	2.145,00	15,524	33.298,98	65.266,00	13.319,59	111.884,57	223.769,15
807	Vicedir./Viced.1º - T.C.	2.757,00	15,524	42.799,67	83.887,35	17.119,87	143.806,88	287.613,77
808	Vicedir./Viced.2º - T.C.	2.616,00	15,524	40.610,78	79.597,14	16.244,31	136.452,23	272.904,47
809	Vicedir./Viced.3º - T.C.	2.497,00	15,524	38.763,43	75.976,32	15.505,37	130.245,12	260.490,24
810	Vicedir./Viced.1º - T.S.	2.298,00	15,524	35.674,15	69.921,34	14.269,66	119.865,15	239.730,30

"Las Islas Malvinas, Georgias y Sandwiche del Sur son y serán Argentinas"










"2022 - 40° ANIVERSARIO DE LA GESTA HERÓICA DE MALVINAS"

Provincia de Tierra del Fuego,
Antártida e Islas del Atlántico Sur
República Argentina

MINISTERIO DE TRABAJO Y EMPLEO

COD.	CARGO	PUNTAJE	INDICE	BÁSICO	F. DOCENTE	ANTIGÜEDAD	ZONA	TOTAL ESCALA
811	Vicedir./Vicedir. 2ª.- T.S.	1.954,00	15,524	30.333,90	59.454,44	12.133,56	101.921,89	203.843,78
812	Vicedir./Vicedir. 3ª.- T.S.	1.826,00	15,524	28.346,82	55.559,78	11.338,73	95.245,33	190.490,66
813	Secretario 1ª.- T.C.	2.574,00	15,524	39.958,78	78.319,20	15.983,51	134.261,49	268.522,97
814	Secretario 2ª.- T.C.	2.191,00	15,524	34.013,08	66.665,64	13.605,23	114.283,96	228.567,92
815	Secretario 3ª.- T.C.	1.992,00	15,524	30.923,81	60.610,66	12.369,52	103.903,99	207.807,99
816	Secretario 1ª.- T.S.	1.838,57	15,524	28.541,98	55.942,29	11.416,79	95.901,06	191.802,12
817	Secretario 2ª.- T.S.	1.716,00	15,524	26.639,18	52.212,80	10.655,67	89.507,66	179.015,32
818	Secretario 3ª.- T.S.	1.593,00	15,524	24.729,73	48.470,27	9.891,89	83.091,90	166.183,80
819	ProSecretario 1ª.- T.S.	1.716,00	15,524	26.639,18	52.212,80	10.655,67	89.507,66	179.015,32
820	ProSecretario 2ª.- T.S.	1.593,00	15,524	24.729,73	48.470,27	9.891,89	83.091,90	166.183,80
821	Coord. de Ciclo EGB 3.- T.C.	2.366,00	15,524	36.729,78	71.990,38	14.691,91	123.412,07	246.824,15
822	Coord. de Ciclo Polim.T.C.	2.366,00	15,524	36.729,78	71.990,38	14.691,91	123.412,07	246.824,15
823	Coord. deTAP.-T.C.	2.366,00	15,524	36.729,78	71.990,38	14.691,91	123.412,07	246.824,15
824	Coord. de Ciclo EGB 3.- T.S.	1.808,00	15,524	28.067,39	55.012,09	11.226,96	94.306,44	188.612,87
825	Coord. de Ciclo Polim.T.S.	1.808,00	15,524	28.067,39	55.012,09	11.226,96	94.306,44	188.612,87
826	Regente 1ª Ens. Técnica	1.930,00	15,524	29.961,32	58.724,19	11.984,53	100.670,04	201.340,07
827	Regente 3ª Ens. Técnica	1.665,00	15,524	25.847,46	50.661,02	10.338,98	86.847,47	173.694,93
828	Jefe Gral. Ens. Práctica 1ª	1.930,00	15,524	29.961,32	58.724,19	11.984,53	100.670,04	201.340,07
829	Coordinador Inter-Area	1.593,00	15,524	24.729,73	48.470,27	9.891,89	83.091,90	166.183,80
830	Coordinador de Área.	245,14	15,524	3.805,60	7.458,97	1.522,24	12.786,81	25.573,62
831	J. Sección Ens. Prác. Agrícola- T.C.	2.145,00	15,524	33.298,98	65.266,00	13.319,59	111.884,57	223.769,15
832	Instructor Agrícola.	2.000,00	15,524	31.048,00	60.854,08	12.419,20	104.321,28	208.642,56
833	Mtro. Ens. Práct. Ens. Téc.	1.287,00	15,524	19.979,39	39.159,60	7.991,76	67.130,74	134.261,49
834	Mtro. Ens. Práct. Jefe Sección.	1.470,86	15,524	22.833,59	44.753,83	9.133,43	76.720,85	153.441,70
835	Jefe de Área de TAP.- T.S.	1.470,86	15,524	22.833,59	44.753,83	9.133,43	76.720,85	153.441,70
836	Jefe de Laboratorio.	1.103,14	15,524	17.125,19	33.565,37	6.850,08	57.540,64	115.081,27
837	Jefe PRCT 1ª-T.S.	1.440,00	15,524	22.354,56	43.814,94	8.941,82	75.111,32	150.222,64
838	Jefe PRCT 2ª-T.S.	1.315,00	15,524	20.414,06	40.011,56	8.165,62	68.591,24	137.182,48
839	Subjefe PRCT 1ª-T.S.	1.266,00	15,524	19.653,38	38.520,63	7.861,35	66.035,37	132.070,74
840	Subjefe PRCT 2ª-T.S.	1.222,00	15,524	18.970,33	37.181,84	7.588,13	63.740,30	127.480,60
841	Preceptor.-T.C.	2.169,50	15,524	33.679,32	66.011,46	13.471,73	113.162,51	226.325,02
842	Preceptor.T.S.	1.164,49	15,524	18.077,47	35.431,85	7.230,99	60.740,31	121.480,63
843	Asesor Pedagógico(ASPD) .	2.206,00	15,524	34.245,94	67.122,05	13.698,38	115.066,37	230.132,74
844	Ayud. Dpto. Orientación .	980,57	15,524	15.222,39	29.835,89	6.088,96	51.147,23	102.294,47
845	Psicoped. Dpto. Orient.	980,57	15,524	15.222,39	29.835,89	6.088,96	51.147,23	102.294,47
846	Auxiliar administrativo docenteT.C.	1.037,37	15,524	16.104,21	31.564,25	6.441,68	54.110,14	108.220,29
847	Referente Inst. Informático- T.C.	1.164,28	15,524	18.074,31	35.425,65	7.229,73	60.729,69	121.459,39
848	Ayud. Téc. Trabajos Prácticos(ATTP)	1.087,82	15,524	16.887,34	33.099,19	6.754,94	56.741,46	113.482,92





"2022 - 40° ANIVERSARIO DE LA GESTA HERÓICA DE MALVINAS"


Provincia de Tierra del Fuego,
Antártida e Islas del Atlántico Sur
República Argentina


MINISTERIO DE TRABAJO Y EMPLEO

COD.	CARGO	PUNTAJE	INDICE	BÁSICO	F. DOCENTE	ANTIGÜEDAD	ZONA	TOTAL ESCALA
849	Ayudante Clases Prácticas.	1.087,82	15,52	16.887,34	33.099,19	6.754,94	56.741,46	113.482,92
850	AyudantedeCátedra (Artística)	1.087,82	15,52	16.887,34	33.099,19	6.754,94	56.741,46	113.482,92
851	Bibliotecario. - T.S.	1.287,00	15,52	19.979,39	39.159,60	7.991,76	67.130,74	134.261,49
852	Hora Cátedra Nivel EGB 3 y polimod.	61,29	15,52	951,40	1.864,74	380,56	3.196,70	6.393,40
853	Prof.T.P. 02 24Hs.	1.470,86	15,52	22.833,59	44.753,83	9.133,43	76.720,85	153.441,70
854	Prof.T.P. 03 18Hs.	1.103,14	15,52	17.125,19	33.565,37	6.850,08	57.540,64	115.081,27
855	Mtro.Ens. Práct. Agrícola.	1.287,00	15,52	19.979,39	39.159,60	7.991,76	67.130,74	134.261,49
856	Mtro.TUTOR-T.S.	1.287,00	15,52	19.979,39	39.159,60	7.991,76	67.130,74	134.261,49
857	Mtro.Cult. Rural/dom. Agrícola.	1.287,00	15,52	19.979,39	39.159,60	7.991,76	67.130,74	134.261,49
858	Mtro.Especial(Artística).	612,86	15,52	9.513,99	18.647,43	3.805,60	31.967,02	63.934,04
859	Coordinador T.T.P.-T.C.	2.366,00	15,52	36.729,78	71.990,38	14.691,91	123.412,07	246.824,15
860	Coordinador T.T.P.-T.S.	1.808,00	15,52	28.067,39	55.012,09	11.226,96	94.306,44	188.612,87
861	Coordinador T.A.P.-T.S.	1.808,00	15,52	28.067,39	55.012,09	11.226,96	94.306,44	188.612,87
862	Director Departamental de Bibliotecas	2.941,20	15,52	45.659,14	89.491,92	18.263,66	153.414,72	306.829,44
863	Vice Director Deptal. de Bibliotecas	2.757,00	15,52	42.799,67	83.887,35	17.119,87	143.806,88	287.613,77
864	Sec. Téc. Adm. Deptal. De Bibliotecas	2.574,00	15,52	39.958,78	78.319,20	15.983,51	134.261,49	268.522,97
865	MTRO. TUTOR - T.I.Y.F.E.	1.470,86	15,52	22.833,59	44.753,83	9.133,43	76.720,85	153.441,70
900	Supervisor Nivel Terciario.	3.498,54	15,52	54.311,35	106.450,25	21.724,54	182.486,15	364.972,30
901	Dir.-/Rector 1 Turno	3.331,94	15,52	51.725,10	101.381,19	20.690,04	173.796,33	347.592,66
902	Vicedirector /Vicerector.	3.123,70	15,52	48.492,28	95.044,87	19.396,91	162.934,06	325.868,12
903	Jefe PRCT /BEDEL	1.287,00	15,52	19.979,39	39.159,60	7.991,76	67.130,74	134.261,49
904	Jefe de Laboratorio/Tráb Práctico.	1.103,14	15,52	17.125,19	33.565,37	6.850,08	57.540,64	115.081,27
905	Secretario	2.260,65	15,52	35.094,33	68.784,89	14.037,73	117.916,95	235.833,90
906	Prosecretario	1.716,00	15,52	26.639,18	52.212,80	10.655,67	89.507,66	179.015,32
907	Bibliotecario.	1.287,00	15,52	19.979,39	39.159,60	7.991,76	67.130,74	134.261,49
908	Preceptor.	1.164,49	15,52	18.077,47	35.431,85	7.230,99	60.740,31	121.480,63
909	Ayud.Téc. Trabajos Prácticos(ATTP)	1.087,82	15,52	16.887,34	33.099,19	6.754,94	56.741,46	113.482,92
910	Hora Cátedra	70,48	15,52	1.094,11	2.144,45	437,64	3.676,21	7.352,41
949	Supervisor Departamental de Bibliotecas	3.095,00	15,52	48.046,78	94.171,69	19.218,71	161.437,18	322.874,36
950	Supervisor General.	3.290,89	15,52	51.087,73	100.131,95	20.435,09	171.654,76	343.309,53
951	Super.deAreasCompil.(artística)	3.177,00	15,52	49.319,75	96.666,71	19.727,90	165.714,35	331.428,71
952	Super.deAreasCompil.(educ. físic.)	3.177,00	15,52	49.319,75	96.666,71	19.727,90	165.714,35	331.428,71
953	Supervisor de Bibliotecas.	3.177,00	15,52	49.319,75	96.666,71	19.727,90	165.714,35	331.428,71
954	Supervisor General de Nivel Secundario	3.290,89	15,52	51.087,73	100.131,95	20.435,09	171.654,76	343.309,53
955	Supervisor Escolar Departamental de Nivel Secundario	3.177,00	15,52	49.319,75	96.666,71	19.727,90	165.714,35	331.428,71
956	Supervisor Técnico Departamental de Nivel Secundario	3.095,00	15,52	48.046,78	94.171,69	19.218,71	161.437,18	322.874,36


D.I. Analía Inés GUBINO
MINISTRA DE EDUCACION, CULTURA
CIENCIA Y TECNOLOGIA
Provincia de Tierra del Fuego, A. e I. A. S.


Federico Martín ZAPATA GARCÍA
Ministro de Economía.
Prov. de Tierra del Fuego A.e I.A.S.


Prof. Gustavo A. MELELLA
GOBERNADOR
Provincia de Tierra del Fuego,
Antártida e Islas del Atlántico Sur


Sandra Estelita ARQUEVENA
DIR. PROVINCIAL DEL SECTOR PÚBLICO
MINISTERIO DE TRABAJO Y EMPLEO

"Los Islas Malvinas, Georgias y Sandwich del Sur son y serán Argentinas"



“2022 – 40° ANIVERSARIO DE LA GESTA HERÓICA DE MALVINAS”

Provincia de Tierra del Fuego,
Antártida e Islas del Atlántico Sur
República Argentina

MINISTERIO DE TRABAJO Y EMPLEO

ANEXO III

ESCALA SALARIAL DEL ESCALAFON DOCENTE - NOVIEMBRE 2022

COD.	CARGO	PUNTAJE	INDICE	BÁSICO	F. DOCENTE	ANTIGÜEDAD	ZONA	TOTAL ESCALA
100	Supervisor Nivel Inicial.	3.177,00	16,611	52.773,15	103.435,37	21.109,26	177.317,77	354.635,55
101	Dir. Nivel Inicial-T.C.	2.941,20	16,611	48.856,22	95.758,20	19.542,49	164.156,91	328.313,82
102	Dir. 1º Nivel Inicial- T.S.	2.451,00	16,611	40.713,56	79.798,58	16.285,42	136.797,56	273.595,13
103	Dir. 2º Nivel Inicial.-T.S.	2.286,00	16,611	37.972,75	74.426,58	15.189,10	127.588,43	255.176,85
104	Dir. 3º Nivel Inicial.- T.S.	2.145,00	16,611	35.630,60	69.835,97	14.252,24	119.718,80	239.437,60
105	Vicedir. Nivel Inicial- T.C.	2.757,00	16,611	45.796,53	89.761,19	18.318,61	153.876,33	307.752,66
106	Vicedir. Nivel Inicial. T.S.	2.298,00	16,611	38.172,08	74.817,27	15.268,83	128.258,18	256.516,36
107	Sec.Nivel Inicial.- T.C.	2.574,00	16,611	42.756,71	83.803,16	17.102,69	143.662,56	287.325,12
108	Sec. Nivel Inicial.- T.S.	2.050,00	16,611	34.052,55	66.743,00	13.621,02	114.416,57	228.833,14
109	Mtro.(sección) Nivel Inicial- T.S.	1.287,00	16,611	21.378,36	41.901,58	8.551,34	71.831,28	143.662,56
110	Mtro.Bibliotecario.- T.S.	1.287,00	16,611	21.378,36	41.901,58	8.551,34	71.831,28	143.662,56
111	Mtro.DeProyectos específicos - T.S.	1.287,00	16,611	21.378,36	41.901,58	8.551,34	71.831,28	143.662,56
112	Mtro.Secc.NivInicial (aux.sala).-T.S.	1.287,00	16,611	21.378,36	41.901,58	8.551,34	71.831,28	143.662,56
113	Mtro. Aux. Secr.Nivel Inicial- T.S.	1.287,00	16,611	21.378,36	41.901,58	8.551,34	71.831,28	143.662,56
114	Maestro Tutor.- T.S.	1.287,00	16,611	21.378,36	41.901,58	8.551,34	71.831,28	143.662,56
115	Hora Cátedra Nivel Inicial.	61,29	16,611	1.018,02	1.995,31	407,21	3.420,54	6.841,07
200	Supervisor Nivel EGB 1 Y 2.	3.177,00	16,611	52.773,15	103.435,37	21.109,26	177.317,77	354.635,55
201	Dir. Pers. Unico EGB 1 Y 2.- T.C.	2.542,00	16,611	42.225,16	82.761,32	16.890,06	141.876,54	283.753,09
202	Dir. 1º Nivel EGB 1 Y 2.- T.C.	2.941,20	16,611	48.856,22	95.758,20	19.542,49	164.156,91	328.313,82
203	Dir. 2º nivel EGB 1 Y 2.- T.C.	2.705,29	16,611	44.937,63	88.077,76	17.975,05	150.990,44	301.980,88
204	Dir.3º Nivel EGB 1 Y 2.- T.C.	2.530,66	16,611	42.036,75	82.392,03	16.814,70	141.243,49	282.486,97
205	Dir. 1º Nivel EGB 1 Y 2.- T.S.	2.451,00	16,611	40.713,56	79.798,58	16.285,42	136.797,56	273.595,13
206	Dir. 2º Nivel EGB 1 Y 2.- T.S.	2.286,00	16,611	37.972,75	74.426,58	15.189,10	127.588,43	255.176,85
207	Dir. 3º Nivel EGB 1 Y 2.- T.S.	2.145,00	16,611	35.630,60	69.835,97	14.252,24	119.718,80	239.437,60
208	Vicedir. Nivel EGB 1 Y 2.- T.C.	2.757,00	16,611	45.796,53	89.761,19	18.318,61	153.876,33	307.752,66
209	Vicedir. Nivel EGB 1 Y 2.- T.S.	2.298,00	16,611	38.172,08	74.817,27	15.268,83	128.258,18	256.516,36
210	Sec. Nivel EGB 1 Y 2. T.C.	2.574,00	16,611	42.756,71	83.803,16	17.102,69	143.662,56	287.325,12
211	Sec. Nivel EGB 1 Y 2.- T.S.	2.050,00	16,611	34.052,55	66.743,00	13.621,02	114.416,57	228.833,14
212	Mtro. (año) Nivel EGB. 1 Y 2.- T.S.	1.287,00	16,611	21.378,36	41.901,58	8.551,34	71.831,28	143.662,56
213	Mtro. Bibliotecario. T.S.	1.287,00	16,611	21.378,36	41.901,58	8.551,34	71.831,28	143.662,56
214	Mtro. Computación.- T.S.	1.287,00	16,611	21.378,36	41.901,58	8.551,34	71.831,28	143.662,56
215	Mtro. Domic. Hospit.- T.S.	1.287,00	16,611	21.378,36	41.901,58	8.551,34	71.831,28	143.662,56
216	Mtro. de Proyectos Especificos.- T.S.	1.287,00	16,611	21.378,36	41.901,58	8.551,34	71.831,28	143.662,56
217	Mtro. Recuperador.- T.S.	1.287,00	16,611	21.378,36	41.901,58	8.551,34	71.831,28	143.662,56

“Las Islas Malvinas, Georgias y Sandwich del Sur son y serán Argentinas”



"2022 - 40° ANIVERSARIO DE LA GESTA HERÓICA DE MALVINAS"

Provincia de Tierra del Fuego,
Antártida e Islas del Atlántico Sur
República Argentina

MINISTERIO DE TRABAJO Y EMPLEO

COD.	CARGO	PUNTAJE	INDICE	BÁSICO	F. DOCENTE	ANTIGÜEDAD	ZONA	TOTAL ESCALA
218	Mtro. Tutor.- T.S.	1.287,00	16,611	21.378,36	41.901,58	8.551,34	71.831,28	143.662,56
219	Mtro. (año) Nivel EGB 1 Y 2.- T.C.	2.422,59	16,611	40.241,64	78.873,62	16.096,66	135.211,92	270.423,84
220	Mtro. Aux. secr. EGB 1 Y 2.- T.S.	1.287,00	16,611	21.378,36	41.901,58	8.551,34	71.831,28	143.662,56
221	Hora Cátedra Nivel EGB 1 Y 2	61,29	16,611	1.018,02	1.995,31	407,21	3.420,54	6.841,07
222	Coord. Ciclo EGB 1Y2-T.C.	2.381,00	16,611	39.550,79	77.519,55	15.820,32	132.890,66	265.781,32
223	Coord. Ciclo EGB 1Y2-T.S.	1.348,00	16,611	22.391,63	43.887,59	8.956,65	75.235,87	150.471,74
230	Maestro Bibliotecario T.C.	2.422,59	16,611	40.241,64	78.873,62	16.096,66	135.211,92	270.423,84
231	Maestro de Computación T.C.	2.422,59	16,611	40.241,64	78.873,62	16.096,66	135.211,92	270.423,84
232	Mtro. Domiciliario/Hospitalario T.C.	2.422,59	16,611	40.241,64	78.873,62	16.096,66	135.211,92	270.423,84
233	Mtro. de Proyectos Especificos T.C.	2.422,59	16,611	40.241,64	78.873,62	16.096,66	135.211,92	270.423,84
234	Mtro. Recuperador T.C.	2.422,59	16,611	40.241,64	78.873,62	16.096,66	135.211,92	270.423,84
235	Tutor/a Docente T.C.	2.422,59	16,611	40.241,64	78.873,62	16.096,66	135.211,92	270.423,84
236	Mtro. Aux. de Secretaría T.C.	2.422,59	16,611	40.241,64	78.873,62	16.096,66	135.211,92	270.423,84
300	Supervisor Nivel Especial.	3.177,00	16,611	52.773,15	103.435,37	21.109,26	177.317,77	354.635,55
301	Dir. Nivel Especial-T.C.	2.941,20	16,611	48.856,22	95.758,20	19.542,49	164.156,91	328.313,82
302	Vicedir. Nivel Especial-T.C.	2.757,00	16,611	45.796,53	89.761,19	18.318,61	153.876,33	307.752,66
303	Sec.Nivel Especial.-T.C.	2.574,00	16,611	42.756,71	83.803,16	17.102,69	143.662,56	287.325,12
304	Mtro. (grupo) Nivel Esp.- T.S.	1.287,00	16,611	21.378,36	41.901,58	8.551,34	71.831,28	143.662,56
305	Mtro. (Sección) Nivel Esp.- T.S.	1.287,00	16,611	21.378,36	41.901,58	8.551,34	71.831,28	143.662,56
306	Mtro. (ciclo) Nivel Esp.- T.S.	1.287,00	16,611	21.378,36	41.901,58	8.551,34	71.831,28	143.662,56
307	Mtro. Bibliotecario.- T.S.	1.287,00	16,611	21.378,36	41.901,58	8.551,34	71.831,28	143.662,56
308	Mtro. De Proyectos especificos - T.S.	1.287,00	16,611	21.378,36	41.901,58	8.551,34	71.831,28	143.662,56
309	tutor docente Nivel Esp.	1.287,00	16,611	21.378,36	41.901,58	8.551,34	71.831,28	143.662,56
310	Mtro. Aux. secr. Nivel Esp.- T.S.	1.287,00	16,611	21.378,36	41.901,58	8.551,34	71.831,28	143.662,56
311	Mtro. Aux grupo Nivel Esp.- T.S.	1.287,00	16,611	21.378,36	41.901,58	8.551,34	71.831,28	143.662,56
312	Hora Cátedra Nivel Especial.	61,29	16,611	1.018,02	1.995,31	407,21	3.420,54	6.841,07
400	Supervisor Nivel Jovenes y Adul.	3.290,47	16,611	54.657,98	107.129,64	21.863,19	183.650,81	367.301,63
401	Dir. Cent. Sec. CENS.- T.S.	2.568,30	16,611	42.662,03	83.617,58	17.064,81	143.344,43	286.688,85
402	Vicedir. Cent. Sec. CENS.-T.S.	2.355,68	16,611	39.130,12	76.695,03	15.652,05	131.477,19	262.954,39
403	Coord. de Ciclo Cent. Sec. CENS.- T.S.	1.901,00	16,611	31.577,51	61.891,92	12.631,00	106.100,44	212.200,87
404	Secretario Cent. Sec. CENS.- T.S.	1.838,57	16,611	30.540,51	59.859,40	12.216,20	102.616,11	205.232,23
405	ProSecretario Cent. Sec. CENS.- T.S.	1.716,00	16,611	28.504,48	55.868,77	11.401,79	95.775,04	191.550,08
406	Dir. Esc. Nivel Jov y ad.- T.C.	2.941,20	16,611	48.856,22	95.758,20	19.542,49	164.156,91	328.313,82
407	Vicedir. Esc. Nivel Jov y ad.- T.C.	2.757,00	16,611	45.796,53	89.761,19	18.318,61	153.876,33	307.752,66
408	Sec. Nivel Jovenes y Adultos.- T.C.	2.574,00	16,611	42.756,71	83.803,16	17.102,69	143.662,56	287.325,12
409	Mtro. Ciclo Nivel Jovenes y Ad.- T.S.	1.287,00	16,611	21.378,36	41.901,58	8.551,34	71.831,28	143.662,56
410	Mtro. Aux. secr. Nivel Jov y ad.- T.S.	1.287,00	16,611	21.378,36	41.901,58	8.551,34	71.831,28	143.662,56

* Las Islas Malvinas, Georgias y Sandwich del Sur son y serán Argentinas



"2022 - 40º ANIVERSARIO DE LA GESTA HERÓICA DE MALVINAS"

Provincia de Tierra del Fuego,
Antártida e Islas del Atlántico Sur
República Argentina

MINISTERIO DE TRABAJO Y EMPLEO

COD.	CARGO	PUNTAJE	INDICE	BÁSICO	F. DOCENTE	ANTIGÜEDAD	ZONA	TOTAL ESCALA
411	Bibliotecario Escolar	1.287,00	16,611	21.378,36	41.901,58	8.551,34	71.831,28	143.662,56
412	Mtro. Proyectos Especificos - T.S.	1.287,00	16,611	21.378,36	41.901,58	8.551,34	71.831,28	143.662,56
413	Mtro. Computación - T.S.	1.287,00	16,611	21.378,36	41.901,58	8.551,34	71.831,28	143.662,56
414	Mtro.p/pers.Priv. De la libertad.- T.S.	1.287,00	16,611	21.378,36	41.901,58	8.551,34	71.831,28	143.662,56
415	Tutor Docente Nivel Jovenes y Adultos	1.287,00	16,611	21.378,36	41.901,58	8.551,34	71.831,28	143.662,56
416	Mtro.Activ. Práct.Nivel Jov. Y Ad.	1.287,00	16,611	21.378,36	41.901,58	8.551,34	71.831,28	143.662,56
417	Auxiliar administrativo docenteT.C.	1.037,37	16,611	17.231,84	33.774,40	6.892,73	57.898,97	115.797,94
418	Jefe de laboratorio.	1.103,00	16,611	18.321,93	35.910,99	7.328,77	61.561,69	123.123,39
419	Ay. Téc. Trab. Práct.(ATTP)	1.042,00	16,611	17.308,66	33.924,98	6.923,46	58.157,10	116.314,21
420	Preceptor.	1.164,49	16,611	19.343,27	37.912,81	7.737,31	64.993,39	129.986,77
421	Hora Cátedra Nivel Jovenes y ad.	61,29	16,611	1.018,02	1.995,31	407,21	3.420,54	6.841,07
451	DIRECTOR DE EDUCACIÓN ESPECIAL NO FORMAL T.C.	2.941,20	16,611	48.856,22	95.758,20	19.542,49	164.156,91	328.313,82
452	VICE DIRECTOR EDUCACION ESPECIAL NO FORMAL T.C.	2.757,00	16,611	45.796,53	89.761,19	18.318,61	153.876,33	307.752,66
453	SECRETARIO ADMINISTRATIVO EDUCACION ESPECIAL NO FORMAL T.S.	1.838,57	16,611	30.540,51	59.859,40	12.216,20	102.616,11	205.232,23
454	MAESTRO TUTOR EDUCACIÓN ESPECIAL NO FORMAL T.S.	1.287,00	16,611	21.378,36	41.901,58	8.551,34	71.831,28	143.662,56
455	TALLERISTA EDICACIÓN ESPECIAL NO FORMAL T.S.	1.146,00	16,611	19.036,21	37.310,96	7.614,48	63.961,65	127.923,30
456	HORA CÁTEDRA EDUCACIÓN ESPECIAL NO FORMAL	61,29	16,611	1.018,02	1.995,31	407,21	3.420,54	6.841,07
457	HORA CATEDRA EDUCACIÓN ESP. NO FORMAL- EQUIPO MULTIDISCIPLINARIO	61,29	16,611	1.018,02	1.995,31	407,21	3.420,54	6.841,07
458	DIRECTOR EDUCACIÓN NO FORMAL T.C.	2.941,20	16,611	48.856,22	95.758,20	19.542,49	164.156,91	328.313,82
459	VICEDIRECTOR EDUCACIÓN NO FORMAL T.C.	2.757,00	16,611	45.796,53	89.761,19	18.318,61	153.876,33	307.752,66
460	COORDINADOR EDUCACIÓN NO FORMAL T.C.	2.366,00	16,611	39.301,63	77.031,19	15.720,65	132.053,46	264.106,93
461	SECRETARIO ADMINISTRATIVO EDUCACIÓN NO FORMAL T.C.	2.574,00	16,611	42.756,71	83.803,16	17.102,69	143.662,56	287.325,12
462	PRECEPTOR EDUCACIÓN NO FORMAL T.C.	2.169,50	16,611	36.037,56	70.633,63	14.415,03	121.086,22	242.172,43
463	JEFE GENERAL ENSEÑANZA PRÁCTICA EDUCACIÓN NO FORMAL T.S.	1.930,00	16,611	32.059,23	62.836,09	12.823,69	107.719,01	215.438,03
464	REGENTE ENSEÑANZA PRÁCTICA EDUCACIÓN NO FORMAL T.S.	1.930,00	16,611	32.059,23	62.836,09	12.823,69	107.719,01	215.438,03
465	COORDINADOR EDUCACIÓN NO FORMAL T.S.	1.808,00	16,611	30.032,69	58.864,07	12.013,08	100.909,83	201.819,66
466	SECRETARIO ADMINISTRATIVO EDUCACIÓN NO FORMAL T.S.	1.838,57	16,611	30.540,51	59.859,40	12.216,20	102.616,11	205.232,23
467	MAESTRO DE ENSEÑANZA PRÁCTICA JEFE SECCIÓN EDUC. NO FORMAL T.S.	1.470,86	16,611	24.432,41	47.887,52	9.772,96	82.092,89	164.185,78
468	PROSECRETARIO EDUCACIÓN NO FORMAL T.S.	1.716,00	16,611	28.504,48	55.868,77	11.401,79	95.775,04	191.550,08
469	MAESTRO DE ENSEÑANZA PRÁCTICA EDUCACIÓN NO FORMAL T.S.	1.287,00	16,611	21.378,36	41.901,58	8.551,34	71.831,28	143.662,56
470	MAESTRO TUTOR EDUCACIÓN NO FORMAL T.S.	1.287,00	16,611	21.378,36	41.901,58	8.551,34	71.831,28	143.662,56
471	BIBLIOTECARIO EDUCACIÓN NO FORMAL T.S.	1.287,00	16,611	21.378,36	41.901,58	8.551,34	71.831,28	143.662,56
472	PRECEPTOR EDUCACIÓN NO FORMAL T.S.	1.164,49	16,611	19.343,27	37.912,81	7.737,31	64.993,39	129.986,77
473	AYUDANTE DE TRABAJOS PRACTICOS (ATTP) EDUCACIÓN NO FORMAL T.S.	1.087,82	16,611	18.069,80	35.416,81	7.227,92	60.714,53	121.429,07
474	HORA CÁTEDRA EDUCACIÓN NO FORMAL T.S.	61,29	16,611	1.018,02	1.995,31	407,21	3.420,54	6.841,07
500	Supervisor Dptal. de Gabinete P.y A.E.	3.177,00	16,611	52.773,15	103.435,37	21.109,26	177.317,77	354.635,55
501	Director Dptal. de Gabinete P.y A.E.	2.941,20	16,611	48.856,22	95.758,20	19.542,49	164.156,91	328.313,82

"Las Islas Malvinas, Georgias y Sandwich del Sur son y serán Argentinas"



“2022 – 40° ANIVERSARIO DE LA GESTA HERÓICA DE MALVINAS”

Provincia de Tierra del Fuego,
Inmértida e Islas del Atlántico Sur
República Argentina

MINISTERIO DE TRABAJO Y EMPLEO

COD.	CARGO	PUNTAJE	INDICE	BÁSICO	F. DOCENTE	ANTIGÜEDAD	ZONA	TOTAL ESCALA
502	Secretario de Gabinete P y A.E.	2.574,00	16,611	42.756,71	83.803,16	17.102,69	143.662,56	287.325,12
503	Asistente Social	2.451,00	16,611	40.713,56	79.798,58	16.285,42	136.797,56	273.595,13
504	Asistente Educacional	2.451,00	16,611	40.713,56	79.798,58	16.285,42	136.797,56	273.595,13
505	Psicólogo	2.451,00	16,611	40.713,56	79.798,58	16.285,42	136.797,56	273.595,13
506	Psicomotricista	2.451,00	16,611	40.713,56	79.798,58	16.285,42	136.797,56	273.595,13
507	Psicopedagogo	2.451,00	16,611	40.713,56	79.798,58	16.285,42	136.797,56	273.595,13
508	Músicoterapeuta	2.451,00	16,611	40.713,56	79.798,58	16.285,42	136.797,56	273.595,13
509	Terapeuta Ocupacional	2.451,00	16,611	40.713,56	79.798,58	16.285,42	136.797,56	273.595,13
510	Fonoaudiólogo	2.451,00	16,611	40.713,56	79.798,58	16.285,42	136.797,56	273.595,13
511	Vicedirector de Clínica Terapéutica GPYAE	2.757,00	16,611	45.796,53	89.761,19	18.318,61	153.876,33	307.752,66
512	Viced. de Prevención y Promoción GPYAE	2.757,00	16,611	45.796,53	89.761,19	18.318,61	153.876,33	307.752,66
513	Viced. Equipos Interdiscipl. Escolares GPYAE	2.757,00	16,611	45.796,53	89.761,19	18.318,61	153.876,33	307.752,66
514	Aux. de Secretaria de Gabinete P y A.E.	2.451,00	16,611	40.713,56	79.798,58	16.285,42	136.797,56	273.595,13
600	S.T.S.Niv.Inicial,EGB1y2,Esp.Y Gab.	3.095,00	16,611	51.411,05	100.765,65	20.564,42	172.741,11	345.482,22
601	S.T.S Nivel EGB 3 y Polim.	3.095,00	16,611	51.411,05	100.765,65	20.564,42	172.741,11	345.482,22
602	S.T.S.Nivel Jóvenes y Adultos.	3.095,00	16,611	51.411,05	100.765,65	20.564,42	172.741,11	345.482,22
700	Dir. De Biblioteca.-T.C.	2.941,20	16,611	48.856,22	95.758,20	19.542,49	164.156,91	328.313,82
701	Vice-Director Departamental de Biblioteca	2.757,00	16,611	45.796,53	89.761,19	18.318,61	153.876,33	307.752,66
702	Secret. Tecn. Administ. Dptal.Bibliotecas	2.574,00	16,611	42.756,71	83.803,16	17.102,69	143.662,56	287.325,12
703	Supervision Departamental de Bibliotecas	3.095,00	16,611	51.411,05	100.765,65	20.564,42	172.741,11	345.482,22
704	Supervision Prov.de Bibliotecas Escolares	3.177,00	16,611	52.773,15	103.435,37	21.109,26	177.317,77	354.635,55
800	Supervisor Nivel EGB3 y Polimodal	3.177,00	16,611	52.773,15	103.435,37	21.109,26	177.317,77	354.635,55
801	Dir.-/Rector 1º Agrícola.- T.C.	2.941,20	16,611	48.856,22	95.758,20	19.542,49	164.156,91	328.313,82
802	Dir.-/Rector 1º.- T.C.	2.941,20	16,611	48.856,22	95.758,20	19.542,49	164.156,91	328.313,82
803	Dir.-/Rector 2º.- T.C.	2.705,29	16,611	44.937,63	88.077,76	17.975,05	150.990,44	301.980,88
804	Dir.-/Rector 3º.- T.C.	2.521,00	16,611	41.876,33	82.077,61	16.750,53	140.704,47	281.408,94
805	Dir.-/Rector 2º.- T.S.	2.286,00	16,611	37.972,75	74.426,58	15.189,10	127.588,43	255.176,85
806	Dir.-/Rector 3º.- T.S.	2.145,00	16,611	35.630,60	69.835,97	14.252,24	119.718,80	239.437,60
807	Vicedir./Vicered.1º.- T.C.	2.757,00	16,611	45.796,53	89.761,19	18.318,61	153.876,33	307.752,66
808	Vicedir./Vicered.2º.- T.C.	2.616,00	16,611	43.454,38	85.170,58	17.381,75	146.006,70	292.013,41
809	Vicedir./Vicered.3º.- T.C.	2.497,00	16,611	41.477,67	81.296,23	16.591,07	139.364,96	278.729,92
810	Vicedir./Vicered.1º.- T.S.	2.298,00	16,611	38.172,08	74.817,27	15.268,83	128.258,18	256.516,36
811	Vicedir./Vicered.2º.- T.S.	1.954,00	16,611	32.457,89	63.617,47	12.983,16	109.058,52	218.117,05
812	Vicedir./Vicered.3º.- T.S.	1.826,00	16,611	30.331,69	59.450,10	12.132,67	101.914,46	203.828,93
813	Secretario 1º.- T.C.	2.574,00	16,611	42.756,71	83.803,16	17.102,69	143.662,56	287.325,12
814	Secretario 2º.- T.C.	2.191,00	16,611	36.394,70	71.333,61	14.557,88	122.286,20	244.572,39

“Las Islas Malvinas, Georgias y Sandwich del Sur son y serán Argentinas”



"2022 - 40° ANIVERSARIO DE LA GESTA HERÓICA DE MALVINAS"

Provincia de Tierra del Fuego,
Antártida e Islas del Atlántico Sur
República Argentina

MINISTERIO DE TRABAJO Y EMPLEO

COD.	CARGO	PUNTAJE	INDICE	BÁSICO	F. DOCENTE	ANTIGÜEDAD	ZONA	TOTAL ESCALA
815	Secretario 3ª.- T.C.	1.992,00	16,611	33.089,11	64.854,66	13.235,64	111.179,42	222.358,83
816	Secretario 1ª.- T.S.	1.838,57	16,611	30.540,51	59.859,40	12.216,20	102.616,11	205.232,23
817	Secretario 2ª.- T.S.	1.716,00	16,611	28.504,48	55.868,77	11.401,79	95.775,04	191.550,08
818	Secretario 3ª.- T.S.	1.593,00	16,611	26.461,32	51.864,19	10.584,53	88.910,05	177.820,09
819	ProSecretario 1ª.- T.S.	1.716,00	16,611	28.504,48	55.868,77	11.401,79	95.775,04	191.550,08
820	ProSecretario 2ª.- T.S.	1.593,00	16,611	26.461,32	51.864,19	10.584,53	88.910,05	177.820,09
821	Coord. de Ciclo EGB 3.- T.C.	2.366,00	16,611	39.301,63	77.031,19	15.720,65	132.053,46	264.106,93
822	Coord. de Ciclo Polim.T.C.	2.366,00	16,611	39.301,63	77.031,19	15.720,65	132.053,46	264.106,93
823	Coord. deTAP.-T.C.	2.366,00	16,611	39.301,63	77.031,19	15.720,65	132.053,46	264.106,93
824	Coord. de Ciclo EGB 3.- T.S.	1.808,00	16,611	30.032,69	58.864,07	12.013,08	100.909,83	201.819,66
825	Coord. de Ciclo Polim.T.S.	1.808,00	16,611	30.032,69	58.864,07	12.013,08	100.909,83	201.819,66
826	Regente 1ª Ens. Técnica	1.930,00	16,611	32.059,23	62.836,09	12.823,69	107.719,01	215.438,03
827	Regente 3ª Ens. Técnica	1.665,00	16,611	27.657,32	54.208,34	11.062,93	92.928,58	185.857,16
828	Jefe Gral. Ens. Práctica 1ª	1.930,00	16,611	32.059,23	62.836,09	12.823,69	107.719,01	215.438,03
829	Coordinador Inter-Area	1.593,00	16,611	26.461,32	51.864,19	10.584,53	88.910,05	177.820,09
830	Coordinador de Area.	245,14	16,611	4.072,07	7.981,25	1.628,83	13.682,15	27.364,30
831	J. Sección Ens. Prác. Agrícola- T.C.	2.145,00	16,611	35.630,60	69.835,97	14.252,24	119.718,80	239.437,60
832	Instructor Agrícola.	2.000,00	16,611	33.222,00	65.115,12	13.288,80	111.625,92	223.251,84
833	Mtro. Ens. Práct. Ens. Téc.	1.287,00	16,611	21.378,36	41.901,58	8.551,34	71.831,28	143.662,56
834	Mtro. Ens. Práct. Jefe Sección.	1.470,86	16,611	24.432,41	47.887,52	9.772,96	82.092,89	164.185,78
835	Jefe de Area de TAP- T.S.	1.470,86	16,611	24.432,41	47.887,52	9.772,96	82.092,89	164.185,78
836	Jefe de Laboratorio.	1.103,14	16,611	18.324,31	35.915,64	7.329,72	61.569,67	123.139,34
837	Jefe PRCT 1ª-T.S.	1.440,00	16,611	23.919,84	46.882,89	9.567,94	80.370,66	160.741,32
838	Jefe PRCT 2ª-T.S.	1.315,00	16,611	21.843,47	42.813,19	8.737,39	73.394,04	146.788,08
839	Subjefe PRCT 1ª-T.S.	1.266,00	16,611	21.029,53	41.217,87	8.411,81	70.659,21	141.318,41
840	Subjefe PRCT 2ª-T.S.	1.222,00	16,611	20.298,64	39.785,34	8.119,46	68.203,44	136.406,87
841	Preceptor.-T.C.	2.169,50	16,611	36.037,56	70.633,63	14.415,03	121.086,22	242.172,43
842	Preceptor.T.S.	1.164,49	16,611	19.343,27	37.912,81	7.737,31	64.993,39	129.986,77
843	Asesor Pedagógico(ASPD) .	2.206,00	16,611	36.643,87	71.821,98	14.657,55	123.123,39	246.246,78
844	Ayud. Dpto. Orientación .	980,57	16,611	16.288,27	31.925,01	6.515,31	54.728,59	109.457,19
845	Psicoped. Dpto. Orien.	980,57	16,611	16.288,27	31.925,01	6.515,31	54.728,59	109.457,19
846	Auxiliar administrativo docenteT.C.	1.037,37	16,611	17.231,84	33.774,40	6.892,73	57.898,97	115.797,94
847	Referente Inst. Informático- T.C.	1.164,28	16,611	19.339,89	37.906,18	7.735,96	64.982,02	129.964,05
848	Ayud.Téc. Trabajos Prácticos(ATTP)	1.087,82	16,611	18.069,80	35.416,81	7.227,92	60.714,53	121.429,07
849	Ayudante Clases Prácticas.	1.087,82	16,611	18.069,80	35.416,81	7.227,92	60.714,53	121.429,07
850	AyudantedeCátedra (Artística)	1.087,82	16,611	18.069,80	35.416,81	7.227,92	60.714,53	121.429,07

"Las Islas Malvinas, Georgias y Sandwich del Sur son y serán Argentinas"



"2022 - 40° ANIVERSARIO DE LA GESTA HERÓICA DE MALVINAS"

Provincia de Tierra del Fuego,
Antártida e Islas del Atlántico Sur
República Argentina

MINISTERIO DE TRABAJO Y EMPLEO

COD.	CARGO	PUNTAJE	INDICE	BÁSICO	F. DOCENTE	ANTIGÜEDAD	ZONA	TOTAL ESCALA
851	Bibliotecario. - T.S.	1.287,00	16,611	21.378,36	41.901,58	8.551,34	71.831,28	143.662,56
852	Hora Cátedra Nivel EGB 3 y polimod.	61,29	16,611	1.018,02	1.995,31	407,21	3.420,54	6.841,07
853	Prof.T.P. 02 24Hs.	1.470,86	16,611	24.432,41	47.887,52	9.772,96	82.092,89	164.185,78
854	Prof.T.P. 03 18Hs.	1.103,14	16,611	18.324,31	35.915,64	7.329,72	61.569,67	123.139,34
855	Mtro.Ens. Práct. Agrícola.	1.287,00	16,611	21.378,36	41.901,58	8.551,34	71.831,28	143.662,56
856	Mtro.TUTOR-T.S.	1.287,00	16,611	21.378,36	41.901,58	8.551,34	71.831,28	143.662,56
857	Mtro.Cult. Rural/dom. Agrícola.	1.287,00	16,611	21.378,36	41.901,58	8.551,34	71.831,28	143.662,56
858	Mtro.Especial(Artística).	612,86	16,611	10.180,17	19.953,13	4.072,07	34.205,37	68.410,74
859	Coordinador T.T.P.-T.C.	2.366,00	16,611	39.301,63	77.031,19	15.720,65	132.053,46	264.106,93
860	Coordinador T.T.P.-T.S.	1.808,00	16,611	30.032,69	58.864,07	12.013,08	100.909,83	201.819,66
861	Coordinador T.A.P.-T.S.	1.808,00	16,611	30.032,69	58.864,07	12.013,08	100.909,83	201.819,66
862	Director Departamental de Bibliotecas	2.941,20	16,611	48.856,22	95.758,20	19.542,49	164.156,91	328.313,82
863	Vice Director Deptal. de Bibliotecas	2.757,00	16,611	45.796,53	89.761,19	18.318,61	153.876,33	307.752,66
864	Sec. Téc. Adm. Deptal. De Bibliotecas	2.574,00	16,611	42.756,71	83.803,16	17.102,69	143.662,56	287.325,12
865	MTRO. TUTOR - T.I.Y.F.E.	1.470,86	16,611	24.432,41	47.887,52	9.772,96	82.092,89	164.185,78
900	Supervisor Nivel Terciario.	3.498,54	16,611	58.114,27	113.903,97	23.245,71	195.263,94	390.527,88
901	Dir.-/Rector 1 Turno	3.331,94	16,611	55.346,92	108.479,97	22.138,77	185.965,66	371.931,31
902	Vicedirector./Vicerector.	3.123,70	16,611	51.887,74	101.699,97	20.755,10	174.342,80	348.685,61
903	Jefe PRCT./BEDEL	1.287,00	16,611	21.378,36	41.901,58	8.551,34	71.831,28	143.662,56
904	Jefe de Laboratorio/Tráb Práctico.	1.103,14	16,611	18.324,31	35.915,64	7.329,72	61.569,67	123.139,34
905	Secretario	2.260,65	16,611	37.551,66	73.601,25	15.020,66	126.173,57	252.347,14
906	ProSecretario	1.716,00	16,611	28.504,48	55.868,77	11.401,79	95.775,04	191.550,08
907	Bibliotecario.	1.287,00	16,611	21.378,36	41.901,58	8.551,34	71.831,28	143.662,56
908	Preceptor.	1.164,49	16,611	19.343,27	37.912,81	7.737,31	64.993,39	129.986,77
909	Ayud.Téc. Trabajos Prácticos(ATTP)	1.087,82	16,611	18.069,80	35.416,81	7.227,92	60.714,53	121.429,07
910	Hora Cátedra	70,48	16,611	1.170,72	2.294,61	468,29	3.933,62	7.867,24
949	Supervisor Departamental de Bibliotecas	3.095,00	16,611	51.411,05	100.765,65	20.564,42	172.741,11	345.482,22
950	Supervisor General.	3.290,89	16,611	54.664,92	107.143,25	21.865,97	183.674,14	367.348,27
951	Super.deAreasCompl.(artística)	3.177,00	16,611	52.773,15	103.435,37	21.109,26	177.317,77	354.635,55
952	Super.deAreasCompl.(educ. físic.)	3.177,00	16,611	52.773,15	103.435,37	21.109,26	177.317,77	354.635,55
953	Supervisor de Bibliotecas.	3.177,00	16,611	52.773,15	103.435,37	21.109,26	177.317,77	354.635,55
954	Supervisor General de Nivel Secundario	3.290,89	16,611	54.664,92	107.143,25	21.865,97	183.674,14	367.348,27
955	Supervisor Escolar Departamental de Nivel Secundario	3.177,00	16,611	52.773,15	103.435,37	21.109,26	177.317,77	354.635,55
956	Supervisor Técnico Departamental de Nivel Secundario	3.095,00	16,611	51.411,05	100.765,65	20.564,42	172.741,11	345.482,22

D.I. Analía Inés RUBINO
MINISTRA DE EDUCACIÓN, CULTURA
CIENCIA Y TECNOLOGÍA
Provincia de Tierra del Fuego, A. e I.A.S

Federico Martín ZAPATA GARCÍA
Ministro de Economía.
Prov. de Tierra del Fuego, A. e I.A.S

Prof. Gustavo A. MELELLA
GOBERNADOR
Provincia de Tierra del Fuego,
Antártida e Islas del Atlántico Sur

Sandra María NAVENA
DIR. PROVINCIAL DE TRABAJO PÚBLICO
MINISTERIO DE TRABAJO Y EMPLEO

"Las Islas Malvinas, Georgias y Sandwich del Sur son y serán Argentinas"



Provincia de Tierra del Fuego,
Antártida e Islas del Atlántico Sur
República Argentina

MINISTERIO DE TRABAJO Y EMPLEO

"2022 - 40º ANIVERSARIO DE LA GESTA HERÓICA DE MALVINAS"

ANEXO IV

ESCALA SALARIAL DEL ESCALAFON DOCENTE - DICIEMBRE 2022

COD.	CARGO	PUNTAJE	INDICE	BÁSICO	F. DOCENTE	ANTIGÜEDAD	ZONA	TOTAL ESCALA
100	Supervisor Nivel Inicial.	3177,00	17,773	56.464,82	110.671,05	22.585,93	189.721,80	379.443,60
101	Dir. Nivel Inicial-T.C.	2941,20	17,773	52.273,89	102.456,83	20.909,56	175.640,28	351.280,57
102	Dir. 1º Nivel Inicial- T.S.	2451,00	17,773	43.561,62	85.380,78	17.424,65	146.367,05	292.734,11
103	Dir. 2º Nivel Inicial- T.S.	2286,00	17,773	40.629,08	79.632,99	16.251,63	136.513,70	273.027,40
104	Dir. 3º Nivel Inicial- T.S.	2145,00	17,773	38.123,09	74.721,25	15.249,23	128.093,57	256.187,13
105	Vicedir. Nivel Inicial- T.C.	2757,00	17,773	49.000,16	96.040,32	19.600,06	164.640,54	329.281,08
106	Vicedir. Nivel Inicial. T.S.	2298,00	17,773	40.842,35	80.051,01	16.336,94	137.230,31	274.460,62
107	Sec.Nivel Inicial- T.C.	2574,00	17,773	45.747,70	89.665,50	18.299,08	153.712,28	307.424,56
108	Sec. Nivel Inicial- T.S.	2050,00	17,773	36.434,65	71.411,91	14.573,86	122.420,42	244.840,85
109	Mtro.(sección) Nivel Inicial- T.S.	1287,00	17,773	22.873,85	44.832,75	9.149,54	76.856,14	153.712,28
110	Mtro.Bibliotecario - T.S.	1287,00	17,773	22.873,85	44.832,75	9.149,54	76.856,14	153.712,28
111	Mtro.DeProyectos específicos - T.S.	1287,00	17,773	22.873,85	44.832,75	9.149,54	76.856,14	153.712,28
112	Mtro.Sec.NivelInicial (aux.sala)-T.S.	1287,00	17,773	22.873,85	44.832,75	9.149,54	76.856,14	153.712,28
113	Mtro. Aux. Secr. Nivel Inicial- T.S.	1287,00	17,773	22.873,85	44.832,75	9.149,54	76.856,14	153.712,28
114	Maestro Tutor.- T.S.	1287,00	17,773	22.873,85	44.832,75	9.149,54	76.856,14	153.712,28
115	Hora Cátedra Nivel Inicial.	61,286	17,773	1.089,23	2.134,89	435,69	3.659,82	7.319,63
200	Supervisor Nivel EGB 1 Y 2.	3177,00	17,773	56.464,82	110.671,05	22.585,93	189.721,80	379.443,60
201	Dir. Pers. Unico EGB 1 Y 2- T.C.	2542,00	17,773	45.178,97	88.550,77	18.071,59	151.801,33	303.602,65
202	Dir. 1º Nivel EGB 1 Y 2- T.C.	2941,20	17,773	52.273,89	102.456,83	20.909,56	175.640,28	351.280,57
203	Dir. 2º Nivel EGB 1 Y 2- T.C.	2705,29	17,773	48.081,18	94.239,12	19.232,47	161.552,77	323.105,54
204	Dir.3º Nivel EGB 1 Y 2- T.C.	2530,66	17,773	44.977,38	88.155,66	17.990,95	151.123,98	302.247,97
205	Dir. 1º Nivel EGB 1 Y 2- T.S.	2451,00	17,773	43.561,62	85.380,78	17.424,65	146.367,05	292.734,11
206	Dir. 2º Nivel EGB 1 Y 2- T.S.	2286,00	17,773	40.629,08	79.632,99	16.251,63	136.513,70	273.027,40
207	Dir. 3º Nivel EGB 1 Y 2- T.S.	2145,00	17,773	38.123,09	74.721,25	15.249,23	128.093,57	256.187,13
208	Vicedir. Nivel EGB 1 Y 2- T.C.	2757,00	17,773	49.000,16	96.040,32	19.600,06	164.640,54	329.281,08
209	Vicedir. Nivel EGB 1 Y 2- T.S.	2298,00	17,773	40.842,35	80.051,01	16.336,94	137.230,31	274.460,62
210	Sec. Nivel EGB 1 Y 2- T.S.	2574,00	17,773	45.747,70	89.665,50	18.299,08	153.712,28	307.424,56
211	Sec. Nivel EGB 1 Y 2- T.C.	2050,00	17,773	36.434,65	71.411,91	14.573,86	122.420,42	244.840,85
212	Mtro. (año) Nivel EGB 1 Y 2- T.S.	1287,00	17,773	22.873,85	44.832,75	9.149,54	76.856,14	153.712,28
213	Mtro. Bibliotecario. T.S.	1287,00	17,773	22.873,85	44.832,75	9.149,54	76.856,14	153.712,28
214	Mtro. Computación- T.S.	1287,00	17,773	22.873,85	44.832,75	9.149,54	76.856,14	153.712,28
215	Mtro. Domic. Hospit.- T.S.	1287,00	17,773	22.873,85	44.832,75	9.149,54	76.856,14	153.712,28
216	Mtro. de Proyectos Especificos- T.S.	1287,00	17,773	22.873,85	44.832,75	9.149,54	76.856,14	153.712,28
217	Mtro. Recuperador.- T.S.	1287,00	17,773	22.873,85	44.832,75	9.149,54	76.856,14	153.712,28
COD.	CARGO	PUNTAJE	INDICE	BÁSICO	F. DOCENTE	ANTIGÜEDAD	ZONA	TOTAL ESCALA



"2022 - 40º ANIVERSARIO DE LA GESTA HERÓICA DE MALVINAS"

Provincia de Tierra del Fuego,
Antártida e Islas del Atlántico Sur
República Argentina

MINISTERIO DE TRABAJO Y EMPLEO

218	Mtro. Tutor.- T.S.	1287,00	17,773	22.873,85	44.832,75	9.149,54	76.856,14	153.712,28
219	Mtro. (año) Nivel EGB 1 Y 2.- T.C.	2422,59	17,773	43.056,69	84.391,12	17.222,68	144.670,49	289.340,97
220	Mtro. Aux. secr. EGB 1 Y 2.- T.S.	1287,00	17,773	22.873,85	44.832,75	9.149,54	76.856,14	153.712,28
221	Hora Cátedra Nivel EGB 1 Y 2	61,286	17,773	1.089,23	2.134,89	435,69	3.659,82	7.319,63
222	Coord. Ciclo EGB 1Y2-T.C.	2381,00	17,773	42.317,51	82.942,33	16.927,01	142.186,84	284.373,69
223	Coord. Ciclo EGB 1Y2-T.S.	1348,00	17,773	23.958,00	46.957,69	9.583,20	80.498,89	160.997,79
230	Maestro Bibliotecario T.C.	2422,59	17,773	43.056,69	84.391,12	17.222,68	144.670,49	289.340,97
231	Maestro de Computación T.C.	2422,59	17,773	43.056,69	84.391,12	17.222,68	144.670,49	289.340,97
232	Mtro. Domiciliario/Hospitalario T.C.	2422,59	17,773	43.056,69	84.391,12	17.222,68	144.670,49	289.340,97
233	Mtro. de Proyectos Específicos T.C.	2422,59	17,773	43.056,69	84.391,12	17.222,68	144.670,49	289.340,97
234	Mtro. Recuperador T.C.	2422,59	17,773	43.056,69	84.391,12	17.222,68	144.670,49	289.340,97
235	Tutor/a Docente T.C.	2422,59	17,773	43.056,69	84.391,12	17.222,68	144.670,49	289.340,97
236	Mtro. Aux. de Secretaría T.C.	2422,59	17,773	43.056,69	84.391,12	17.222,68	144.670,49	289.340,97
300	Supervisor Nivel Especial.	3177,00	17,773	56.464,82	110.671,05	22.585,93	189.721,80	379.443,60
301	Dir. Nivel Especial-T.C.	2941,20	17,773	52.273,89	102.456,83	20.909,56	175.640,28	351.280,57
302	Vicedir. Nivel Especial- T.C.	2757,00	17,773	49.000,16	96.040,32	19.600,06	164.640,54	329.281,08
303	Sec. Nivel Especial.- T.C.	2574,00	17,773	45.747,70	89.665,50	18.299,08	153.712,28	307.424,56
304	Mtro. (grupo) Nivel Esp.- T.S.	1287,00	17,773	22.873,85	44.832,75	9.149,54	76.856,14	153.712,28
305	Mtro. (Sección) Nivel Esp.- T.S.	1287,00	17,773	22.873,85	44.832,75	9.149,54	76.856,14	153.712,28
306	Mtro. (ciclo) Nivel Esp.- T.S.	1287,00	17,773	22.873,85	44.832,75	9.149,54	76.856,14	153.712,28
307	Mtro. Bibliotecario. - T.S.	1287,00	17,773	22.873,85	44.832,75	9.149,54	76.856,14	153.712,28
308	Mtro. De Proyectos específicos - T.S.	1287,00	17,773	22.873,85	44.832,75	9.149,54	76.856,14	153.712,28
309	tutor docente Nivel Esp.	1287,00	17,773	22.873,85	44.832,75	9.149,54	76.856,14	153.712,28
310	Mtro. Aux. secr. Nivel Esp.- T.S.	1287,00	17,773	22.873,85	44.832,75	9.149,54	76.856,14	153.712,28
311	Mtro. Aux grupo Nivel Esp.- T.S.	1287,00	17,773	22.873,85	44.832,75	9.149,54	76.856,14	153.712,28
312	Hora Cátedra Nivel Especial.	61,286	17,773	1.089,23	2.134,89	435,69	3.659,82	7.319,63
400	Supervisor Nivel Jóvenes y Adul.	3290,47	17,773	58.481,51	114.623,75	23.392,60	196.497,86	392.995,72
401	Dir. Cent. Sec. CENS.- T.S.	2568,30	17,773	45.646,40	89.466,94	18.258,56	153.371,89	306.743,78
402	Vicedir. Cent. Sec. CENS.- T.S.	2355,68	17,773	41.867,41	82.060,13	16.746,96	140.674,50	281.349,01
403	Coord. de Ciclo Cent. Sec. CENS.- T.S.	1901,00	17,773	33.786,47	66.221,49	13.514,59	113.522,55	227.045,10
404	Secretario Cent. Sec. CENS.- T.S.	1838,57	17,773	32.676,93	64.046,78	13.070,77	109.794,48	219.588,97
405	ProSecretario Cent. Sec. CENS.- T.S.	1716,00	17,773	30.498,47	59.777,00	12.199,39	102.474,85	204.949,70
406	Dir. Esc. Nivel Jov. y ad.- T.C.	2941,20	17,773	52.273,89	102.456,83	20.909,56	175.640,28	351.280,57
407	Vicedir. Esc. Nivel Jov. y ad.- T.C.	2757,00	17,773	49.000,16	96.040,32	19.600,06	164.640,54	329.281,08
408	Sec. Nivel Jóvenes y Adultos.- T.C.	2574,00	17,773	45.747,70	89.665,50	18.299,08	153.712,28	307.424,56
409	Mtro. Ciclo Nivel Jóvenes y Ad.- T.S.	1287,00	17,773	22.873,85	44.832,75	9.149,54	76.856,14	153.712,28
410	Mtro. Aux. secr. Nivel Jov. y ad.- T.S.	1287,00	17,773	22.873,85	44.832,75	9.149,54	76.856,14	153.712,28

(Handwritten signatures and notes in blue ink)




"2022 – 40° ANIVERSARIO DE LA GESTA HERÓICA DE MALVINAS"

Provincia de Tierra del Fuego,
Antártida e Islas del Atlántico Sur
República Argentina

MINISTERIO DE TRABAJO Y EMPLEO

COD.	CARGO	PUNTAJE	INDICE	BÁSICO	F. DOCENTE	ANTIGÜEDAD	ZONA	TOTAL ESCALA
411	Bibliotecario Escolar	1287,00	17,773	22.873,85	44.832,75	9.149,54	76.856,14	153.712,28
412	Mtro. Proyectos Especificos - T.S.	1287,00	17,773	22.873,85	44.832,75	9.149,54	76.856,14	153.712,28
413	Mtro. Computación.- T.S.	1287,00	17,773	22.873,85	44.832,75	9.149,54	76.856,14	153.712,28
414	Mtro.p/pers.Priv. De la libertad.- T.S.	1287,00	17,773	22.873,85	44.832,75	9.149,54	76.856,14	153.712,28
415	Tutor Docente Nivel JÓvene y Adultos	1287,00	17,773	22.873,85	44.832,75	9.149,54	76.856,14	153.712,28
416	Mtro.Activ. Práct.Nivel Jov. Y Ad.	1287,00	17,773	22.873,85	44.832,75	9.149,54	76.856,14	153.712,28
417	Auxiliar administrativo docenteT.C.	1037,37	17,773	18.437,27	36.137,04	7.374,91	61.949,21	123.898,43
418	Jefe de laboratorio.	1103,00	17,773	19.603,62	38.423,09	7.841,45	65.868,16	131.736,32
419	Ay. Téc. Trab. Práct.(ATTP)	1042,00	17,773	18.519,47	36.298,15	7.407,79	62.225,41	124.450,81
420	Preceptor.	1164,49	17,773	20.696,40	40.564,95	8.278,56	69.539,91	139.079,82
421	Hora Cátedra Nivel Jovenes y ad.	61,286	17,773	1.089,23	2.134,89	435,69	3.659,82	7.319,63
451	DIRECTOR DE EDUCACIÓN ESPECIAL NO FORMAL T.C.	2941,20	17,773	52.273,89	102.456,83	20.909,56	175.640,28	351.280,57
452	VICE DIRECTOR EDUCACION ESPECIAL NO FORMAL T.C.	2757,00	17,773	49.000,16	96.040,32	19.600,06	164.640,54	329.281,08
453	SECRETARIO ADMINISTRATIVO EDUCACION ESPECIAL NO FORMAL T.S.	1838,57	17,773	32.676,93	64.046,78	13.070,77	109.794,48	219.588,97
454	MAESTRO TUTOR EDUCACIÓN ESPECIAL NO FORMAL T.S.	1287,00	17,773	22.873,85	44.832,75	9.149,54	76.856,14	153.712,28
455	TALLERISTA EDICACIÓN ESPECIAL NO FORMAL T.S.	1146,00	17,773	20.367,86	39.921,00	8.147,14	68.436,00	136.872,01
456	HORA CÁTEDRA EDUCACIÓN ESPECIAL NO FORMAL	61,286	17,773	1.089,23	2.134,89	435,69	3.659,82	7.319,63
457	HORA CÁTEDRA EDUCACIÓN ESP. NO FORMAL- EQUIPO MULTIDISCIPLINARIO	61,286	17,773	1.089,23	2.134,89	435,69	3.659,82	7.319,63
458	DIRECTOR EDUCACIÓN NO FORMAL T.C.	2941,20	17,773	52.273,89	102.456,83	20.909,56	175.640,28	351.280,57
459	VICEDIRECTOR EDUCACIÓN NO FORMAL T.C.	2757,00	17,773	49.000,16	96.040,32	19.600,06	164.640,54	329.281,08
460	COORDINADOR EDUCACIÓN NO FORMAL T.C.	2366,00	17,773	42.050,92	82.419,80	16.820,37	141.291,08	282.582,17
461	SECRETARIO ADMINISTRATIVO EDUCACIÓN NO FORMAL T.C.	2574,00	17,773	45.747,70	89.665,50	18.299,08	153.712,28	307.424,56
462	PRECEPTOR EDUCACIÓN NO FORMAL T.C.	2169,50	17,773	38.558,52	75.574,71	15.423,41	129.556,64	259.113,28
463	JEFE GENERAL ENSEÑANZA PRÁCTICA EDUCACIÓN NO FORMAL T.S.	1930,00	17,773	34.301,89	67.231,70	13.720,76	115.254,35	230.508,70
464	REGENTE ENSEÑANZA PRACTICA EDUCACIÓN NO FORMAL T.S.	1930,00	17,773	34.301,89	67.231,70	13.720,76	115.254,35	230.508,70
465	COORDINADOR EDUCACIÓN NO FORMAL T.S.	1808,00	17,773	32.133,58	62.981,82	12.853,43	107.968,84	215.937,68
466	SECRETARIO ADMINISTRATIVO EDUCACIÓN NO FORMAL T.S.	1838,57	17,773	32.676,93	64.046,78	13.070,77	109.794,48	219.588,97
467	MAESTRO DE ENSEÑANZA PRÁCTICA JEFE SECCIÓN EDUC. NO FORMAL T.S.	1470,86	17,773	26.141,54	51.237,43	10.456,62	87.835,59	175.671,18
468	PROSECRETARIO EDUCACIÓN NO FORMAL T.S.	1716,00	17,773	30.498,47	59.777,00	12.199,39	102.474,85	204.949,70
469	MAESTRO DE ENSEÑANZA PRÁCTICA EDUCACIÓN NO FORMAL T.S.	1287,00	17,773	22.873,85	44.832,75	9.149,54	76.856,14	153.712,28
470	MAESTRO TUTOR EDUCACIÓN NO FORMAL T.S.	1287,00	17,773	22.873,85	44.832,75	9.149,54	76.856,14	153.712,28
471	BIBLIOTECARIO EDUCACIÓN NO FORMAL T.S.	1287,00	17,773	22.873,85	44.832,75	9.149,54	76.856,14	153.712,28
472	PRECEPTOR EDUCACIÓN NO FORMAL T.S.	1164,49	17,773	20.696,40	40.564,95	8.278,56	69.539,91	139.079,82
473	AYUDANTE DE TRABAJOS PRACTICOS (ATTP) EDUCACIÓN NO FORMAL T.S.	1087,82	17,773	19.333,85	37.894,35	7.733,54	64.961,74	129.923,47
474	HORA CÁTEDRA EDUCACIÓN NO FORMAL T.S.	61,286	17,773	1.089,23	2.134,89	435,69	3.659,82	7.319,63
500	Supervisor Dptal. de Gabinete P.y A.E.	3177,00	17,773	56.464,82	110.671,05	22.585,93	189.721,80	379.443,60
501	Director Dptal. de Gabinete P.y A.E.	2941,20	17,773	52.273,89	102.456,83	20.909,56	175.640,28	351.280,57





"2022 - 40° ANIVERSARIO DE LA GESTA HERÓICA DE MALVINAS"

Provincia de Tierra del Fuego,
Antártida e Islas del Atlántico Sur
República Argentina

MINISTERIO DE TRABAJO Y EMPLEO

COD.	CARGO	PUNTAJE	INDICE	BÁSICO	F. DOCENTE	ANTIGÜEDAD	ZONA	TOTAL ESCALA
502	Secretario de Gabinete P.y A.E.	2574,00	17,773	45.747,70	89.665,50	18.299,08	153.712,28	307.424,56
503	Asistente Social	2451,00	17,773	43.561,62	85.380,78	17.424,65	146.367,05	292.734,11
504	Asistente Educacional	2451,00	17,773	43.561,62	85.380,78	17.424,65	146.367,05	292.734,11
505	Psicólogo	2451,00	17,773	43.561,62	85.380,78	17.424,65	146.367,05	292.734,11
506	Psicomotricista	2451,00	17,773	43.561,62	85.380,78	17.424,65	146.367,05	292.734,11
507	Psicopedagogo	2451,00	17,773	43.561,62	85.380,78	17.424,65	146.367,05	292.734,11
508	Músicoterapeuta	2451,00	17,773	43.561,62	85.380,78	17.424,65	146.367,05	292.734,11
509	Terapeuta Ocupacional	2451,00	17,773	43.561,62	85.380,78	17.424,65	146.367,05	292.734,11
510	Fonoaudiólogo	2451,00	17,773	43.561,62	85.380,78	17.424,65	146.367,05	292.734,11
511	Vicedirector de Clínica Terapéutica GPyAE	2757,00	17,773	49.000,16	96.040,32	19.600,06	164.640,54	329.281,08
512	Viced. de Prevención y Promoción GPyAE	2757,00	17,773	49.000,16	96.040,32	19.600,06	164.640,54	329.281,08
513	Viced. Equipos Interdiscipl. Escolares GPyAE	2757,00	17,773	49.000,16	96.040,32	19.600,06	164.640,54	329.281,08
514	Aux. de Secretaría de Gabinete P.y A.E.	2451,00	17,773	43.561,62	85.380,78	17.424,65	146.367,05	292.734,11
600	S.T.S.Niv.Inicial,EGB1y2, Esp.Y Gab.	3095,00	17,773	55.007,44	107.814,57	22.002,97	184.824,98	369.649,96
601	S.T.S.Nivel EGB 3 y Polim.	3095,00	17,773	55.007,44	107.814,57	22.002,97	184.824,98	369.649,96
602	S.T.S.Nivel Jóvenes y Adultos.	3095,00	17,773	55.007,44	107.814,57	22.002,97	184.824,98	369.649,96
700	Dir. De Biblioteca.-T.C.	2941,20	17,773	52.273,89	102.456,83	20.909,56	175.640,28	351.280,57
701	Vice-Director Departamental de Biblioteca	2757,00	17,773	49.000,16	96.040,32	19.600,06	164.640,54	329.281,08
702	Secret. Tecn. Administ. Dptal.Bibliotecas	2574,00	17,773	45.747,70	89.665,50	18.299,08	153.712,28	307.424,56
703	Supervision Departamental de Bibliotecas	3095,00	17,773	55.007,44	107.814,57	22.002,97	184.824,98	369.649,96
704	Supervision Prov.de Bibliotecas Escolares	3177,00	17,773	56.464,82	110.671,05	22.585,93	189.721,80	379.443,60
800	Supervisor Nivel EGB3 y Polimodal	3177,00	17,773	56.464,82	110.671,05	22.585,93	189.721,80	379.443,60
801	Dir.-/Rector 1º Agrícola.- T.C.	2941,20	17,773	52.273,89	102.456,83	20.909,56	175.640,28	351.280,57
802	Dir.-/Rector 1º.- T.C.	2941,20	17,773	52.273,89	102.456,83	20.909,56	175.640,28	351.280,57
803	Dir.-/Rector 2º.- T.C.	2705,29	17,773	48.081,18	94.239,12	19.232,47	161.552,77	323.105,54
804	Dir.-/Rector3º.- T.C.	2521,00	17,773	44.805,73	87.819,24	17.922,29	150.547,26	301.094,53
805	Dir.-/Rector 2º.- T.S.	2286,00	17,773	40.629,08	79.632,99	16.251,63	136.513,70	273.027,40
806	Dir.-/Rector3º.- T.S.	2145,00	17,773	38.123,09	74.721,25	15.249,23	128.093,57	256.187,13
807	Vicedir./Viced.1º.- T.C.	2757,00	17,773	49.000,16	96.040,32	19.600,06	164.640,54	329.281,08
808	Vicedir./Viced.2º.- T.C.	2616,00	17,773	46.494,17	91.128,57	18.597,67	156.220,40	312.440,81
809	Vicedir./Viced.3º.- T.C.	2497,00	17,773	44.379,18	86.983,19	17.751,67	149.114,05	298.228,10
810	Vicedir./Viced.1º.- T.S.	2298,00	17,773	40.842,35	80.051,01	16.336,94	137.230,31	274.460,62
811	Vicedir./Viced.2º.- T.S.	1954,00	17,773	34.728,44	68.067,75	13.891,38	116.687,57	233.375,13
812	Vicedir./Viced.3º.- T.S.	1826,00	17,773	32.453,50	63.608,86	12.981,40	109.043,75	218.087,51
813	Secretario 1º.- T.C.	2574,00	17,773	45.747,70	89.665,50	18.299,08	153.712,28	307.424,56
814	Secretario 2º.- T.C.	2191,00	17,773	38.940,64	76.323,66	15.576,26	130.840,56	261.681,12

Handwritten signatures and initials in blue ink at the bottom of the page.



“2022 – 40º ANIVERSARIO DE LA GESTA HERÓICA DE MALVINAS”

Provincia de Tierra del Fuego,
Antártida e Islas del Atlántico Sur
República Argentina

MINISTERIO DE TRABAJO Y EMPLEO

COD.	CARGO	PUNTAJE	INDICE	BÁSICO	F. DOCENTE	ANTIGÜEDAD	ZONA	TOTAL ESCALA
815	Secretario 3º.- T.C.	1992,00	17,773	35.403,82	69.391,48	14.161,53	118.956,82	237.913,64
816	Secretario 1º.- T.S.	1838,57	17,773	32.676,93	64.046,78	13.070,77	109.794,48	219.588,97
817	Secretario 2º.- T.S.	1716,00	17,773	30.498,47	59.777,00	12.199,39	102.474,85	204.949,70
818	Secretario 3º.- T.S.	1593,00	17,773	28.312,39	55.492,28	11.324,96	95.129,63	190.259,25
819	ProSecretario 1º.- T.S.	1716,00	17,773	30.498,47	59.777,00	12.199,39	102.474,85	204.949,70
820	ProSecretario 2º.- T.S.	1593,00	17,773	28.312,39	55.492,28	11.324,96	95.129,63	190.259,25
821	Coord. de Ciclo EGB 3.- T.C.	2366,00	17,773	42.050,92	82.419,80	16.820,37	141.291,08	282.582,17
822	Coord. de Ciclo Polim.T.C.	2366,00	17,773	42.050,92	82.419,80	16.820,37	141.291,08	282.582,17
823	Coord. deTAP.-T.C.	2366,00	17,773	42.050,92	82.419,80	16.820,37	141.291,08	282.582,17
824	Coord. de Ciclo EGB 3.- T.S.	1808,00	17,773	32.133,58	62.981,82	12.853,43	107.968,84	215.937,68
825	Coord. de Ciclo Polim.T.S.	1808,00	17,773	32.133,58	62.981,82	12.853,43	107.968,84	215.937,68
826	Regente 1º Ens. Técnica	1930,00	17,773	34.301,89	67.231,70	13.720,76	115.254,35	230.508,70
827	Regente 3º Ens. Técnica	1665,00	17,773	29.592,05	58.000,41	11.836,82	99.429,27	198.858,54
828	Jefe Gral. Ens. Práctica 1º	1930,00	17,773	34.301,89	67.231,70	13.720,76	115.254,35	230.508,70
829	Coordinador Inter-Area	1593,00	17,773	28.312,39	55.492,28	11.324,96	95.129,63	190.259,25
830	Coordinador de Area.	245,14	17,773	4.356,92	8.539,57	1.742,77	14.639,26	29.278,53
831	J. Sección Ens. Prác. Agrícola- T.C.	2145,00	17,773	38.123,09	74.721,25	15.249,23	128.093,57	256.187,13
832	Instructor Agrícola.	2000,00	17,773	35.546,00	69.670,16	14.218,40	119.434,56	238.869,12
833	Mtro.Ens. Práct. Ens.Téc.	1287,00	17,773	22.873,85	44.832,75	9.149,54	76.856,14	153.712,28
834	Mtro.Ens. Práct. Jefe Sección.	1470,86	17,773	26.141,54	51.237,43	10.456,62	87.835,59	175.671,18
835	Jefe de Area de TAP.- T.S.	1470,86	17,773	26.141,54	51.237,43	10.456,62	87.835,59	175.671,18
836	Jefe de Laboratorio.	1103,14	17,773	19.606,16	38.428,07	7.842,46	65.876,69	131.753,38
837	Jefe PRCT 1º-T.S.	1440,00	17,773	25.593,12	50.162,52	10.237,25	85.992,88	171.985,77
838	Jefe PRCT 2º-T.S.	1315,00	17,773	23.371,50	45.808,13	9.348,60	78.528,22	157.056,45
839	Subjefe PRCT 1º-T.S.	1266,00	17,773	22.500,62	44.101,21	9.000,25	75.602,08	151.204,15
840	Subjefe PRCT 2º-T.S.	1222,00	17,773	21.718,61	42.568,47	8.687,44	72.974,52	145.949,03
841	Preceptor.-T.C.	2169,50	17,773	38.558,52	75.574,71	15.423,41	129.556,64	259.113,28
842	Preceptor.T.S.	1164,49	17,773	20.696,40	40.564,95	8.278,56	69.539,91	139.079,82
843	Asesor Pedagógico(ASPD)	2206,00	17,773	39.207,24	76.846,19	15.682,90	131.736,32	263.472,64
844	Ayud. Dpto. Orientación.	980,57	17,773	17.427,70	34.158,28	6.971,08	58.557,06	117.114,12
845	Psicoped. Dpto. Orien.	980,57	17,773	17.427,70	34.158,28	6.971,08	58.557,06	117.114,12
846	Auxiliar administrativo docenteT.C.	1037,37	17,773	18.437,27	36.137,04	7.374,91	61.949,21	123.898,43
847	Referente Inst. Informático- T.C.	1164,28	17,773	20.692,78	40.557,86	8.277,11	69.527,75	139.055,51
848	Ayud.Téc. Trabajos Prácticos(ATTP)	1087,82	17,773	19.333,85	37.894,35	7.733,54	64.961,74	129.923,47
849	Ayudante Clases Prácticas.	1087,82	17,773	19.333,85	37.894,35	7.733,54	64.961,74	129.923,47
850	AyudantedeCátedra (Artística)	1087,82	17,773	19.333,85	37.894,35	7.733,54	64.961,74	129.923,47

* Las Islas Malvinas, Georgias y Sandwich del Sur son y serán Argentinas



"2022 - 40º ANIVERSARIO DE LA GESTA HERÓICA DE MALVINAS"

Provincia de Tierra del Fuego,
Antártida e Islas del Atlántico Sur
República Argentina

MINISTERIO DE TRABAJO Y EMPLEO

COD.	CARGO	PUNTAJE	INDICE	BÁSICO	F. DOCENTE	ANTIGÜEDAD	ZONA	TOTAL ESCALA
851	Bibliotecario. - T.S.	1287,00	17,773	22.873,85	44.832,75	9.149,54	76.856,14	153.712,28
852	Hora Cátedra Nivel EGB 3 y polimod.	61,286	17,773	1.089,23	2.134,89	435,69	3.659,82	7.319,63
853	Prof.T.P. 02 24Hs.	1470,86	17,773	26.141,54	51.237,43	10.456,62	87.835,59	175.671,18
854	Prof.T.P. 03 18Hs.	1103,14	17,773	19.606,16	38.428,07	7.842,46	65.876,69	131.753,38
855	Mtro.Ens. Práct. Agrícola.	1287,00	17,773	22.873,85	44.832,75	9.149,54	76.856,14	153.712,28
856	Mtro.TUTOR-T.S.	1287,00	17,773	22.873,85	44.832,75	9.149,54	76.856,14	153.712,28
857	Mtro.Cult. Rural/dom. Agrícola.	1287,00	17,773	22.873,85	44.832,75	9.149,54	76.856,14	153.712,28
858	Mtro.Especial(Artística).	612,86	17,773	10.892,31	21.348,93	4.356,92	36.598,16	73.196,32
859	Coordinador T.T.P.-T.C.	2366,00	17,773	42.050,92	82.419,80	16.820,37	141.291,08	282.582,17
860	Coordinador T.T.P.-T.S.	1808,00	17,773	32.133,58	62.981,82	12.853,43	107.968,84	215.937,68
861	Coordinador T.A.P.-T.S.	1808,00	17,773	32.133,58	62.981,82	12.853,43	107.968,84	215.937,68
862	Director Departamental de Bibliotecas	2941,20	17,773	52.273,89	102.456,83	20.909,56	175.640,28	351.280,57
863	Vice Director Deptal. de Bibliotecas	2757,00	17,773	49.000,16	96.040,32	19.600,06	164.640,54	329.281,08
864	Sec. Téc. Adm. Deptal. De Bibliotecas	2574,00	17,773	45.747,70	89.665,50	18.299,08	153.712,28	307.424,56
865	MTRD. TUTOR - T.I.Y.F.E.	1470,86	17,773	26.141,54	51.237,43	10.456,62	87.835,59	175.671,18
900	Supervisor Nivel Terciario.	3498,54	17,773	62.179,57	121.871,96	24.871,83	208.923,36	417.846,73
901	Dir.-/Rector 1 Turno	3331,94	17,773	59.218,64	116.068,54	23.687,46	198.974,63	397.949,27
902	Vicedirector./Vicerector.	3123,70	17,773	55.517,48	108.814,25	22.206,99	186.538,72	373.077,44
903	Jefe PRCT /BEDEL	1287,00	17,773	22.873,85	44.832,75	9.149,54	76.856,14	153.712,28
904	Jefe de Laboratorio/Tráb Práctico.	1103,14	17,773	19.606,16	38.428,07	7.842,46	65.876,69	131.753,38
905	Secretario	2260,65	17,773	40.178,53	78.749,92	16.071,41	134.999,87	269.999,74
906	ProSecretario	1716,00	17,773	30.498,47	59.777,00	12.199,39	102.474,85	204.949,70
907	Bibliotecario.	1287,00	17,773	22.873,85	44.832,75	9.149,54	76.856,14	153.712,28
908	Preceptor.	1164,49	17,773	20.696,40	40.564,95	8.278,56	69.539,91	139.079,82
909	Ayud.Téc. Trabajos Prácticos(ATTP)	1087,82	17,773	19.333,85	37.894,35	7.733,54	64.961,74	129.923,47
910	Hora Cátedra	70,48	17,773	1.252,62	2.455,13	501,05	4.208,79	8.417,58
949	Supervisor Departamental de Bibliotecas	3095,00	17,773	55.007,44	107.814,57	22.002,97	184.824,98	369.649,96
950	Supervisor General.	3290,89	17,773	58.488,93	114.638,31	23.395,57	196.522,81	393.045,62
951	Super.deAreasCompl.(artística)	3177,00	17,773	56.464,82	110.671,05	22.585,93	189.721,80	379.443,60
952	Super.deAreasCompl.(educ. físic.)	3177,00	17,773	56.464,82	110.671,05	22.585,93	189.721,80	379.443,60
953	Supervisor de Bibliotecas.	3177,00	17,773	56.464,82	110.671,05	22.585,93	189.721,80	379.443,60
954	Supervisor General de Nivel Secundario	3290,89	17,773	58.488,93	114.638,31	23.395,57	196.522,81	393.045,62
955	Supervisor Escolar Departamental de Nivel Secundario	3177,00	17,773	56.464,82	110.671,05	22.585,93	189.721,80	379.443,60
956	Supervisor Técnico Departamental de Nivel Secundario	3095,00	17,773	55.007,44	107.814,57	22.002,97	184.824,98	369.649,96

Federico María ZAPATA GAR
Ministro de Economía
Prov. de Tierra del Fuego A. I. S.

Prof. Gustavo A. MELELLA
GOBERNADOR
Provincia de Tierra del Fuego,
Antártida e Islas del Atlántico S.

D.I. Analía Inés CUBINO
MINISTRA DE EDUCACIÓN, CULTURA,
CIENCIA Y TECNOLOGÍA
Provincia de Tierra del Fuego, A. I. A. S.

Sandra Patricia ARAYENA
DIR. PROVINCIAL DE EMPLEO PÚBLICO
MINISTERIO DE TRABAJO Y EMPLEO

"Las Islas Malvinas, Georgias y Sandwich del Sur son y serán Argentinas"